

**ΚΛΩΣΤΟΨΦΑΝΤΟΥΡΓΙΑ ΝΑΥΠΑΚΤΟΥ
ΓΕΩΡΓΙΟΣ ΠΟΛΥΧΡΟΝΟΣ Α.Β.Ε.Ε.**

**ΕΤΗΣΙΟ ΔΕΛΤΙΟ
ΑΠΟΛΟΓΙΣΜΟΣ ΧΡΗΣΕΩΣ
2000**

ΑΘΗΝΑ, ΜΑΪΟΣ 2001

ΚΛΩΣΤΟΨΦΑΝΤΟΥΡΓΙΑ ΝΑΥΠΑΚΤΟΥ
ΓΕΩΡΓΙΟΣ ΠΟΛΥΧΡΟΝΟΣ ΑΒΕΕ

ΕΤΗΣΙΟ ΕΝΗΜΕΡΩΤΙΚΟ ΔΕΛΤΙΟ
ΑΠΟΛΟΓΙΣΜΟΣ ΧΡΗΣΗΣ 2000

ΑΘΗΝΑ, ΜΑΪΟΣ 2001

ΠΙΝΑΚΑΣ ΠΕΡΙΕΧΟΜΕΝΩΝ

	Σελίδα
ΚΕΦΑΛΑΙΟ 1 : ΠΛΗΡΟΦΟΡΙΕΣ ΣΧΕΤΙΚΑ ΜΕ ΤΑ ΠΡΟΣΩΠΑ ΠΟΥ ΕΙΝΑΙ ΥΠΕΥΘΥΝΑ ΓΙΑ ΤΟ ΕΤΗΣΙΟ ΔΕΛΤΙΟ & ΤΟΝ ΕΛΕΓΧΟ ΤΩΝ ΛΟΓΑΡΙΑΣΜΩΝ	4
ΚΕΦΑΛΑΙΟ 2 : ΠΛΗΡΟΦΟΡΙΕΣ ΣΧΕΤΙΚΑ ΜΕ ΤΗΝ ΕΤΑΙΡΕΙΑ	5
2.1 Γενικές Πληροφορίες	5
2.2 Ιστορική Αναδρομή	5
2.3 Νομοθεσία υπό την οποία λειτουργεί η Εταιρεία και η νομική μορφή της στα πλαίσια της νομοθεσίας αυτής	6
2.4 Πληροφορίες σχετικά με το κεφάλαιο	6
2.4.1 Ύψος και διαμόρφωση του μετοχικού κεφαλαίου	6
2.4.2 Πληροφορίες σχετικά με τα χαρακτηριστικά του κεφαλαίου	7
2.4.3 Αυξήσεις μετοχικού κεφαλαίου κατά τα τρία τελευταία έτη	7
2.4.4 Διάθεση αντληθέντων κεφαλαίων έως 31.3.2001	8
2.4.5 Ίδια Κεφάλαια - Λογιστική Αξία Μετοχής	10
2.4.6 Πίνακας Μετόχων	10
2.4.7 Πρόσωπα που υπόκεινται στις διατάξεις του άρθρου 8 της Απόφασης 5/204/14.11.2000 της Επιτροπής Κεφαλαιαγοράς	11
2.4.8 Συνοπτική περιγραφή του Ομίλου και της θέσεως της Εταιρείας σε αυτόν	11
ΚΕΦΑΛΑΙΟ 3 : ΠΛΗΡΟΦΟΡΙΕΣ ΣΧΕΤΙΚΑ ΜΕ ΤΗ ΔΡΑΣΤΗΡΙΟΤΗΤΑ ΤΗΣ ΕΤΑΙΡΕΙΑΣ	13
3.1 Αντικείμενο δραστηριότητας της εταιρείας	13
3.1.1 Κατηγορίες πωλουμένων προϊόντων	13
3.1.2 Μονάδες παραγωγής	13
3.1.3 Ανάλυση Παραγωγής /Πωλήσεων κατά Ποσότητα και Αξία	14
3.2. Γήπεδα - Κτιριακές εγκαταστάσεις	15
3.3 Τρέχουσα αξία πάγιων περιουσιακών στοιχείων	16
3.4 Ασφαλιστικές καλύψεις της εταιρείας	17
3.5 Μηχανολογικός εξοπλισμός - Μέσα ποιοτικού ελέγχου	17
3.6 Επιπτώσεις από δικαστικές αποφάσεις	17
3.7 Προσωπικό	17
3.8 Πολιτική επενδύσεων	18
3.9 Πραγματοποιούμενες επενδύσεις	18

ΚΕΦΑΛΑΙΟ 4 : ΠΛΗΡΟΦΟΡΙΕΣ ΣΧΕΤΙΚΑ ΜΕ ΤΗΝ ΠΕΡΙΟΥΣΙΑ, ΤΗΝ ΟΙΚΟΝΟΜΙΚΗ ΚΑΤΑΣΤΑΣΗ & ΤΑ ΑΠΟΤΕΛΕΣΜΑΤΑ ΤΗΣ ΕΤΑΙΡΕΙΑΣ	19
4.1 Λογαριασμοί της Εταιρείας	19
4.1.1 Αποτελέσματα Χρήσεως	19
4.1.2 Ισολογισμοί	20
4.1.3 Χρηματοοικονομικοί Δείκτες	20
4.1.4 Ανάλυση Αποτελεσμάτων χρήσης	21
4.1.5 Ανάλυση Ισολογισμών κατά την τριετία 1998-2000	22
4.1.6 Συμπέρασμα	22
4.2 Ενοποιημένοι Λογαριασμοί	22
4.2.1 Αποτελέσματα Χρήσεως	23
4.2.2 Ισολογισμοί	23
4.3 Αποτελέσματα χρήσεως της Εταιρείας ανά μετοχή - Μεριόματα ανά μετοχή	24
4.4 Μερισματική πολιτική	24
4.5 Πηγές και χρήσεις κεφαλαίων	25
4.6 Συνδεδεμένες επιχειρήσεις	25
4.6.1 ΠΟΛΑΡΙΣ Α.Β.Ε.Ε.	25
4.6.2 SILVER STAR SH.P.K.	29
4.6.3 ΕΚΚΟΚΚΙΣΤΗΡΙΑ ΣΟΦΑΔΩΝ Χ. ΕΛΕΥΘΕΡΙΟΥ - Γ. ΠΟΛΥΧΡΟΝΟΣ Α.Ε.	30
4.6.4 ΒΙΟΠΟΛ Α.Ε.	32
ΚΕΦΑΛΑΙΟ 5 : ΔΙΟΙΚΗΣΗ - ΔΙΕΥΘΥΝΣΗ - ΕΠΟΠΤΕΙΑ - ΟΡΓΑΝΩΣΗ	34
5.1 Διοίκηση – Διεύθυνση	34
5.2 Οργανωτική Δομή – Οργανόγραμμα	36
5.3 Τμήμα εσωτερικού ελέγχου	36
5.4 Υπηρεσία εξυπηρέτησης μετόχων και εταιρικών ανακοινώσεων	37
5.5 Αμοιβές και ωφελήματα οργάνων διοικήσεως και διεύθυνσης	37
5.6 Συμμετοχές άνω του 3% των Οργάνων Διοίκησης στο μετοχικό κεφάλαιο της Εταιρείας	37
ΚΕΦΑΛΑΙΟ 6 : ΣΤΟΧΟΙ ΚΑΙ ΠΡΟΟΠΤΙΚΕΣ ΤΗΣ ΕΤΑΙΡΕΙΑΣ	38
ΚΕΦΑΛΑΙΟ 7 : ΠΑΡΑΡΤΗΜΑ	39

1

ΠΛΗΡΟΦΟΡΙΕΣ ΣΧΕΤΙΚΑ ΜΕ ΤΑ ΠΡΟΣΩΠΑ ΠΟΥ ΕΙΝΑΙ ΥΠΕΥΘΥΝΑ ΓΙΑ ΤΟ ΕΤΗΣΙΟ ΔΕΛΤΙΟ & ΤΟΝ ΕΛΕΓΧΟ ΤΩΝ ΛΟΓΑΡΙΑΣΜΩΝ

1.1

Στο παρόν ετήσιο ενημερωτικό δελτίο περιλαμβάνονται όλες οι πληροφορίες και τα οικονομικά στοιχεία που είναι απαραίτητα στους επενδυτές και στους συμβούλους τους για τη σωστή εκτίμηση της περιουσίας, της χρηματοοικονομικής κατάστασης, των αποτελεσμάτων και των προοπτικών της εταιρείας ΚΛΩΣΤΟΨΦΑΝΤΟΥΡΓΙΑ ΝΑΥΠΑΚΤΟΥ -ΓΕΩΡΓΙΟΣ ΠΟΛΥΧΡΟΝΟΣ ΑΒΕΕ (στο εξής η “εταιρεία”).

Η σύνταξη και η διάθεση του παρόντος ετήσιου ενημερωτικού δελτίου έγινε σύμφωνα με τις διατάξεις της ισχύουσας νομοθεσίας, όπως αυτές καθορίζονται από τις διατάξεις του ΠΔ 348/1985 και της απόφασης 5/204/14.11.2000 του Δ.Σ. της Επιτροπής Κεφαλαιαγοράς.

Υπεύθυνοι για τη σύνταξη και την ακρίβεια των στοιχείων που περιέχονται στο Ετήσιο Ενημερωτικό Δελτίο είναι οι:

- Ο κ. Γεώργιος Πολύχρονος, Πρόεδρος Δ.Σ. και Δ/νων Σύμβουλος, ΚΛΩΣΤΟΨΦΑΝΤΟΥΡΓΙΑ ΝΑΥΠΑΚΤΟΥ-ΓΕΩΡΓΙΟΣ ΠΟΛΥΧΡΟΝΟΣ Α.Β.Ε.Ε., Αγ. Γεωργίου 40-44 Πεύκη Αττικής, Τ.Κ. 15121, Τηλ. 6140430-2, Fax 8028650, email : gpol@internet.gr.
- Ο κ. Χρήστος Πανταζής, Μέλος του Δ.Σ., Εσωτερικός Ελεγκτής, ΚΛΩΣΤΟΨΦΑΝΤΟΥΡΓΙΑ ΝΑΥΠΑΚΤΟΥ-ΓΕΩΡΓΙΟΣ ΠΟΛΥΧΡΟΝΟΣ Α.Β.Ε.Ε., Αγ. Γεωργίου 40-44 Πεύκη Αττικής, Τ.Κ. 15121, Τηλ. 61 40 430-2, Fax 8028650, email : gpol@internet.gr.
- Ο κ. Δημήτρης Λεβαντής, Οικονομικός Διευθυντής, ΚΛΩΣΤΟΨΦΑΝΤΟΥΡΓΙΑ ΝΑΥΠΑΚΤΟΥ – ΓΕΩΡΓΙΟΣ ΠΟΛΥΧΡΟΝΟΣ Α.Β.Ε.Ε., Αγ. Γεωργίου 40-44 Πεύκη Αττικής, Τ.Κ. 15121, Τηλ.61 40 430-2, Fax 8028650.

Οι επενδυτές που ενδιαφέρονται για περισσότερες πληροφορίες μπορούν να απευθύνονται κατά τις εργάσιμες ημέρες και ώρες στα γραφεία του υποκαταστήματος της εταιρείας

μας : Αγ. Γεωργίου 40-44, Πεύκη Αττικής, Τ.Κ. 151 21, τηλ. 61430430-2

Υπεύθυνοι : κ. Γ. Πολύχρονος, Χρ. Πανταζής, Δ. Λεβαντής,

1.2

Το Διοικητικό Συμβούλιο της εταιρείας δηλώνει ότι όλα τα μέλη του έχουν λάβει γνώση του περιεχομένου του παρόντος Δελτίου και μαζί με τους συντάκτες του βεβαιώνουν υπεύθυνα ότι:

- Όλες οι πληροφορίες και τα στοιχεία που περιλαμβάνονται σε αυτό είναι ακριβή, πλήρη και αληθή.
- Δεν υπάρχουν άλλα στοιχεία και δεν έχουν λάβει χώρα γεγονότα, η απόκρυψη ή η παράλειψη των οποίων θα μπορούσε να καταστήσει παραπλανητικό το σύνολο ή μέρος των στοιχείων και πληροφοριών που περιέχονται στο ετήσιο δελτίο.
- Σε βάρος της εταιρείας και των εταιρειών που ελέγχονται μετοχικά από αυτή, δεν εκκρεμούν δικαστικές διαφορές ή διαιτησίες οι οποίες θα μπορούσαν να έχουν σημαντικές επιπτώσεις στην οικονομική τους κατάσταση.

1.3

Η εταιρεία, οι θυγατρικές της ΠΟΛΑΡΙΣ Α.Ε. και ΕΚΚΟΚΚΙΣΤΗΡΙΑ ΣΟΦΑΔΩΝ Χ. ΕΛΕΥΘΕΡΙΟΥ - Γ. ΠΟΛΥΧΡΟΝΟΣ Α.Ε., καθώς και η SILVERSTAR ΕΠΕ (Κορυτσά Αλβανίας), θυγατρική της ΠΟΛΑΡΙΣ Α.Ε., που περιλαμβάνονται στις ενοποιημένες οικονομικές καταστάσεις ελέγχονται από Ορκωτό Ελεγκτή Λογιστή -οι τρεις πρώτες- και από Αναγνωρισμένο Ελεγκτή του Ινστιτούτου εξουσιοδοτημένων Οικονομολόγων Αλβανίας η τέταρτη. Συγκεκριμένα οι έλεγχοι των οικονομικών καταστάσεων της χρήσης 2000 των εταιρειών του ομίλου έχουν διενεργηθεί κατά εταιρεία από τους ελεγκτές:

A/a	Εταιρεία	Όνοματεπώνυμο Ελεγκτή	ΑΜ/ΣΟΕΛ	Ελεγκτικός Φορέας	Διεύθυνση
1	ΚΛΩΣΤΟΨΦΑΝΤΟΥΡΓΙΑ ΝΑΥΠΑΚΤΟΥ ΓΕΩΡΓΙΟΣ ΠΟΛΥΧΡΟΝΟΣ Α.Β.Ε.Ε.	Κουτρουμάνης Γεώργιος	13611	ΒΚΡ ΠΡΟΤΥΠΟΣ ΕΛΕΓΚΤΙΚΗ Α.Ε.	Πατησίων 81 - Αθήνα
2	ΠΟΛΑΡΙΣ Α.Ε.	Κουτρουμάνης Γεώργιος	13611	ΒΚΡ ΠΡΟΤΥΠΟΣ ΕΛΕΓΚΤΙΚΗ Α.Ε.	“
3	ΕΚΚΟΚΚΙΣΤΗΡΙΑ ΣΟΦΑΔΩΝ Χ. ΕΛΕΥΘΕΡΙΟΥ- Γ. ΠΟΛΥΧΡΟΝΟΣ ΑΕ	Ανάγνος Λιμπέρης	11241	ΒΚΡ ΠΡΟΤΥΠΟΣ ΕΛΕΓΚΤΙΚΗ Α.Ε.	“
4	SILVERSTAR Ε.Π.Ε.	Μπασκίμ Γκκατα	-	ΙΝΣΤΙΤΟΥΤΟ ΕΞΟΥΣΙΟΔΟΤΗΜΕΝΩΝ ΟΙΚΟΝΟΜΟΛΟΓΩΝ ΑΛΒΑΝΙΑΣ	

Η ΚΛΩΣΤΟΨΦΑΝΤΟΥΡΓΙΑ ΝΑΥΠΑΚΤΟΥ έχει ελεγχθεί φορολογικά έως και τη χρήση 1998. Η SILVERSTAR ΕΠΕ έχει ελεγχθεί φορολογικά έως και τη χρήση 1999. Οι εταιρείες ΠΟΛΑΡΙΣ Α.Ε. και ΕΚΚΟΚΚΙΣΤΗΡΙΑ ΣΟΦΑΔΩΝ Χ.

ΕΛΕΥΘΕΡΙΟΥ – Γ. ΠΟΛΥΧΡΟΝΟΣ Α.Ε., είναι νεοσύστατες (η πρώτη συστάθηκε το Σεπτέμβριο του 1999 και η δεύτερη το Σεπτέμβριο του 2000) και δεν έχουν ελεγχθεί ακόμα φορολογικά.

2

ΠΛΗΡΟΦΟΡΙΕΣ ΣΧΕΤΙΚΑ ΜΕ ΤΗΝ ΕΤΑΙΡΕΙΑ

2.1 Γενικές πληροφορίες

Η «Κλωστοϋφαντουργία Ναυπάκτου Γεώργιος Πολύχρονος Α.Β.Ε.Ε.» ιδρύθηκε την 2 Ιανουαρίου 1989 (ΦΕΚ 12/5-1-89).

Η Εταιρεία εδρεύει στη Ναύπακτο (θέση Λυγιά) και είναι εγγεγραμμένη στο Μητρώο Ανωνύμων Εταιρειών της Διεύθυνσης Ανωνύμων Εταιρειών & Πίστεως του Υπουργείου Ανάπτυξης με αριθμό ΜΑΕ 18586/06/Β/89/22. Η διάρκειά της είναι πενήνταετής (50) και σύμφωνα με το άρθρο 4 του Καταστατικού της έχει σαν σκοπό :

- Την παραγωγή και εμπορία υφασμάτων για την κατασκευή ετοιμών ενδυμάτων, υποκαμίσων.
- Την ίδρυση και εκμετάλλευση κλωστηρίων παραγωγής και πώλησης νημάτων.
- Την ίδρυση βαφείου το οποίο θα εξυπηρετεί την εταιρεία και τρίτους.
- Την ίδρυση πλεκτοβιομηχανίας και την παραγωγή ενδυμάτων από διάφορες υφαντικές ίνες και υφάσματα και τη διάθεση των ειδών αυτών στο χονδρικό και λιανικό εμπόριο.
- Την ίδρυση και άλλων βιομηχανικών ή βιοτεχνικών κλάδων παραγωγής παρεμφερών ειδών.
- Την αντιπροσώπευση επιχειρήσεων στην αλλοδαπή και στην ημεδαπή.
- Τη συμμετοχή σε επιχειρήσεις εμπορικές, μεταποιητικές ή παροχής υπηρεσιών καθώς και σε πιστωτικά ιδρύματα ή επιχειρήσεις του χρηματοπιστωτικού τομέα.
- Την εισαγωγή νημάτων και γενικά υφαντουργικών ινών, υφασμάτων, ετοιμών ενδυμάτων και την εμπορία αυτών.

Ο αριθμός της άδειας λειτουργίας των βιομηχανικών εγκαταστάσεων δίνεται με την από 9.7.99 Απόφαση του Νομάρχη Αιτωλοακαρνανίας με Αριθμό Πρωτοκόλλου: Δ.Β.773 και Αριθμό Φακέλου : Φ. 14.233.

2.2 Ιστορική αναδρομή

Η Κλωστοϋφαντουργία Ναυπάκτου είναι αποτέλεσμα αδιάκοπων επιχειρηματικών προσπαθειών 35 και πλέον ετών για τη δημιουργία μιας σύγχρονης βιομηχανικής μονάδας, ικανής να ανταγωνισθεί σε παγκόσμιο επίπεδο τόσο από ποιотικής πλευράς, όσο και από απόψεως κόστους. Σημαντικότερα γεγονότα:

1988(Οκτώβριος): Ολοκληρώνεται και αρχίζει η λειτουργία του πρώτου κλωστηρίου 10.032 αδραχτιών ετήσιας παραγωγικής δυναμικότητας 1.850 τόνων βαμβακερών νημάτων πενιέ συνολικού κόστους 1.500 εκατ. δραχμών.

1989: Συγχωνεύονται οι εταιρίες "Υφαντήρια Ναυπάκτου Γ. Πολύχρονος Α.Β.Ε.Ε." και "Πολύχρονος Α.Β.Ε.Ε – Βιοτεχνία Υφασμάτων" και δημιουργείται η σημερινή Εταιρεία "**Κλωστοϋφαντουργία Ναυπάκτου – Γεώργιος Πολύχρονος Α.Β.Ε.Ε.**"

1992: Ολοκληρώνεται προγραμματισμένη επένδυση ύψους 135,5 εκατ. δραχμών που αφορούσε στην ανέγερση σύγχρονων κλιματιζόμενων κτιριακών εγκαταστάσεων δευτέρου υφαντηρίου που βελτίωσε σημαντικά την ποιότητα των παραγόμενων υφασμάτων και αύξησε την παραγωγικότητα του εξοπλισμού.

1995: Αποφασίζεται η περαιτέρω ανάπτυξη της Εταιρείας με την πραγματοποίηση νέας σημαντικής παραγωγικής επένδυσης που χρηματοδοτήθηκε από ίδια κεφάλαια τα οποία αντλήθηκαν με την εισαγωγή της εταιρείας στο Χ.Α.Α. το 1996 και επιχορήγηση του Δημοσίου. Η επένδυση ύψους 3.000 εκατ. δραχμών αφορούσε δημιουργία σύγχρονου κλωστηρίου νημάτων για την αύξηση της ετήσιας παραγωγής νημάτων από 1.850 σε 3.900 τόνους.

1996: Οι μετοχές της εταιρείας εισάγονται στο Χρηματιστήριο Αξιών Αθηνών.

1998: Η Εταιρεία, αξιοποιώντας την καλή ποιότητα των νημάτων της επεκτείνει τη δραστηριότητα της στο εξωτερικό (κυρίως σε χώρες της Ευρωπαϊκής Ένωσης), αυξάνοντας αλματωδώς τις εξαγωγές της, οι οποίες κατά τη χρήση του 2000 κάλυψαν το 28,52% του συνολικού κύκλου εργασιών της.

1999: Η Εταιρεία αυξάνει το κεφάλαιο της μέσω δημόσιας εγγραφής κατά 1.918.350.000 δραχμές με σκοπό την ενίσχυση του κεφαλαίου κίνησης (944,5 εκατ.) και τη συμμετοχή της σε άλλες εταιρίες (944,5 εκατ.). Διαθέτει 561 εκατ. για την συμμετοχή της κατά 51% στο εκ δρχ. 1.100 εκατ. κεφάλαιο της εταιρείας ΠΟΛΑΡΙΣ Α.Ε., της οποίας αντικείμενο δραστηριότητας είναι η παραγωγή Επωνύμων Ενδυμάτων με τα διεθνώς γνωστά σήματα της Lee Cooper και Lois.

2000(Δεκέμβριος): Εγκρίνεται από το ΥΠΕΘΟ η υπαγωγή στις διατάξεις του ν. 2601/98 νέου επενδυτικού προγράμματος συνολικής δαπάνης 7.500 εκατ. δρχ. που αφορά στην κατασκευή νέου κλωστήριου βαμβακερών νημάτων πενιέ Com 4 (νέο καινοτομικό προϊόν εξαιρετικά υψηλής τεχνολογίας) 20.160 αδραχτιών στο Νομό Αιτωλοακαρνανίας. Η επένδυση αυτή θα υλοποιηθεί εφόσον :

- α) εγκριθεί η ενίσχυση της σύμφωνα με την απόφαση του ΥΠΕΘΟ από τη Γ.Δ. Ανταγωνισμού της Ευρωπαϊκής Επιτροπής και
- β) συμφωνήσουν, μετά την απόφαση της Ε.Ε., για την υλοποίησή της όλοι οι μέτοχοι που θα συμμετάσχουν στο κεφάλαιο της υπό σύσταση εταιρείας.

2001(Μάρτιος): Επεκτείνει τη δραστηριότητά της στον κλάδο της επεξεργασίας και εμπορίας αγροτικών προϊόντων με τη συμμετοχή της ίδιας κατά 56% στη νεοσυσταθείσα εταιρεία «ΒΙΟΠΟΛ ΑΓΡΟΤΟΒΙΟΜΗΧΑΝΙΚΗ ΕΤΑΙΡΕΙΑ» και της θυγατρικής της ΠΟΛΑΡΙΣ Α.Ε. κατά 30%. Η νέα εταιρεία θα αγοράσει προσεχώς, για τις ανάγκες λειτουργίας της, τα περιουσιακά στοιχεία του ενεργητικού του Αγροτικού Συνεταιρισμού ΣΕΠΕΒΕ Νεοχωρίου Μεσολογγίου που κατακυρώθηκαν υπέρ αυτής σε πλειοδοτικό διαγωνισμό έναντι 180 εκατ. δραχμών.

2.3 Νομοθεσία υπό την οποία λειτουργεί η εταιρεία και η νομική μορφή της στα πλαίσια της νομοθεσίας αυτής

Η Εταιρεία ως ανώνυμη βιομηχανική και εμπορική εταιρεία, λειτουργεί σύμφωνα με τον κωδ. Νόμο 2190/1920 περί ανωνύμων εταιρειών, όπως αυτός ισχύει σήμερα.

2.4 Πληροφορίες σχετικά με το κεφάλαιο

2.4.1 Ύψος και διαμόρφωση του μετοχικού κεφαλαίου

Το μετοχικό κεφάλαιο της Εταιρείας, σύμφωνα με το άρθρο 5 του καταστατικού ανέρχεται στο ποσό των δύο δισεκα-

τομμυρίων τετρακοσίων ογδόντα έξι εκατομμυρίων εκατόν ογδόντα δύο χιλιάδων τριάντα δύο (2.486.182.032) δραχμών και διαιρείται σε ένδεκα εκατομμύρια πεντακόσιες δέκα χιλιάδες εκατόν δύο (11.510.102) μετοχές ονομαστικής αξίας διακοσίων δεκαέξι (216) δραχμών η κάθε μία.

Το μετοχικό κεφάλαιο δημιουργήθηκε:

- α) με την εισφορά των καθαρών θέσεων των εταιρειών "Υφαντήρια Ναυπάκτου Γ. Πολύχρονος Α.Β.Ε.Ε." (1.182.924.800) και "Βιοτεχνία Υφασμάτων - Χ. Πολύχρονος Α.Β.Ε.Ε." (89.300.000) συνολικού ύψους 1.272.224.800 δραχμών, που συγχωνεύτηκαν σε νέα εταιρεία υπό την επωνυμία "ΚΛΩΣΤΟΥΨΑΝΤΟΥΡΓΙΑ ΝΑΥΠΑΚΤΟΥ Γ. ΠΟΛΥΧΡΟΝΟΣ Α.Β.Ε.Ε." (ΦΕΚ 12/5.1.89 & 4482/27.12.90).
- β) με την αύξηση την 21.12.91 κατά 47.045.600 δραχμές που προέρχεται από την κεφαλαιοποίηση αποθεματικού αναπροσαρμογής της αξίας του μηχανολογικού εξοπλισμού της Εταιρείας (άρθρο 14 Ν.1731/87) ύψους 47.045.280 και καταβολή, προς στρογγυλοποίηση, σε μετρητά 320 δραχμών (ΦΕΚ 371/7.2.92 & 372/7.2.92).
- γ) με την αύξηση την 16.02.92 με καταβολή σε μετρητά 25.000.000 δραχμών (ΦΕΚ 617/28.2.92 & 618/28.2.92).
- δ) με την αύξηση την 13.06.93 κατά 186.800.000 δραχμές που προέρχεται από κεφαλαιοποίηση αποθεματικού αναπροσαρμογής της αξίας των γηπέδων και των κτιρίων της Εταιρείας (άρθρο 21 Ν.2065/92) ύψους 186.799.613 δραχμών και την καταβολή, προς στρογγυλοποίηση, σε μετρητά 387 δραχμών (ΦΕΚ 3822/1.7.93)
- ε) με την αύξηση κατά 387.280.000 δραχμές με απόφαση της έκτακτης γενικής συνέλευσης των μετόχων ενόψει εισαγωγής των μετόχων της Εταιρείας στο Χ.Α.Α. της 25.04.1995 όπως αυτή αντικαταστάθηκε από την έκτακτη γενική συνέλευση των μετόχων της 18.11.1995.
- στ) με την αύξηση κατόπιν της από 21.12.96 απόφασης της γενικής συνέλευσης των μετόχων της κατά 96.724.000 δραχμές (κατά 46.000.000 δραχμές με εισφορά του μετοχικού κεφαλαίου της Α.Ε. "ΠΟΛΥΧΡΟΝΟΣ Α.Β.Ε.Ε.- ΒΙΟΤΕΧΝΙΑ ΥΦΑΣΜΑΤΩΝ" ΑΡ.Μ.ΑΕ 15141/10/Β/87/1 λόγω απορρόφησής της σύμφωνα με τις διατάξεις των άρθρων 69-77 του Κ.Ν. 2190/1920 και των άρθρων 1-5 του ν.2166/93 και κατά 50.724.000 δραχμές με κεφαλαιοποίηση αποθεματικών από έκδοση μετοχών υπέρ το άρτιο) και την ταυτόχρονη ισοποίηση μείωση κατά 96.724.000 δραχμές λόγω συγχύσεως

καθότι η απορροφηθείσα κατείχε 483.620 μετοχές της εταιρείας.

- ζ) με την αύξηση κατόπιν της από 7/3/98 απόφασης της γενικής συνέλευσης των μετόχων της κατά 153.468.032 δραχμές λόγω κεφαλαιοποίησης: ι) της υπεραξίας των ακινήτων της εταιρείας 148.424.926 δραχμών σύμφωνα με το ν.2065/92 όπως ισχύει και ιι) ποσού 5.043.106 δραχμών από το υπόλοιπο κερδών εις νέο προς στρογγυλοποίηση.
- η) με την αύξηση, κατόπιν της από 17.6.99 απόφασης της πρώτης επαναληπτικής έκτακτης γενικής συνέλευσης των μετόχων της κατά 414.363.600 δραχμές με καταβολή μετρητών και έκδοση 1.918.350 νέων μετοχών ονομαστικής αξίας 216 δραχμών η κάθε μία.

2.4.2 Πληροφορίες σχετικά με τα χαρακτηριστικά του κεφαλαίου

- Δεν υπάρχει εγκεκριμένο αλλά μη καλυφθέν κεφάλαιο ή υποχρέωση αύξησεως κεφαλαίου.
- Δεν υπάρχουν μερίδια που να αντιπροσωπεύουν κεφάλαιο.
- Δεν υπάρχουν μετατρέψιμα, ανταλλάξιμα ή παραστατικά δικαιώματος προς κτήση ομολογιών (WARRANTS).
- Το Καταστατικό της εταιρείας δεν περιέχει όρους μεταβολής του κεφαλαίου και τροποποίησης των δικαιωμάτων διαφόρων κατηγοριών μετοχών, περισσότερο περιοριστικούς από τις εκ του νόμου ρυθμίσεις.
- Κατά την προηγούμενη και την τρέχουσα χρήση η Εταιρεία δεν δέχθηκε ούτε έκανε δημόσιες προσφορές για αγορά ή ανταλλαγή μετοχών άλλης εταιρείας αντίστοιχα.

2.4.3 Αυξήσεις μετοχικού κεφαλαίου κατά τα τρία τελευταία έτη

Το μετοχικό κεφάλαιο της εταιρείας, την 31.12.1997 ανερχόταν στο ποσό του ενός δισεκατομμυρίου εννιακοσίων δεκαοκτώ εκατομμυρίων τριακοσίων πενήντα χιλιάδων τετρακοσίων(1.918.350.400)δραχμών, διαιρούμενο σε εννέα εκατομμύρια πεντακόσιες ενενήντα μία χιλιάδες επτακόσιες πενήντα δύο (9.591.752) μετοχές ονομαστικής αξίας διακοσίων (200) δραχμών η καθεμία.

Η από 17.3.98 γενική συνέλευση των μετόχων της εταιρείας αποφάσισε:

- την αύξηση του μετοχικού κεφαλαίου κατά 153.468.032 δραχμές με κεφαλαιοποίηση: ι) της υπεραξίας των ακινήτων της εταιρείας 148.424.926 δραχμών σύμφωνα με το ν.2065/92 όπως ισχύει και ιι) ποσού 5.043.106 δραχμών από το υπόλοιπο κερδών εις νέο προς στρογγυλοποίηση. Μετά την αύξηση αυτή το μετοχικό κεφάλαιο ανέρχεται στο ποσό των δύο δισεκατομμυρίων εβδομήντα ενός εκατομμυρίων οκτακοσίων δεκαοκτώ χιλιάδων τετρακοσίων τριάντα δύο (2.071.818.432) δραχμών, και διαιρείται σε εννέα εκατομμύρια πεντακόσιες ενενήντα μία χιλιάδες επτακόσιες πενήντα δύο (9.591.752) μετοχές ονομαστικής αξίας διακοσίων δεκαέξι (216) δραχμών η κάθε μία και
- την αύξηση της ονομαστικής αξίας των μετοχών από 200 σε 216 δραχμές.

Η από 17.6.99 Έκτακτη Γενική Συνέλευση των μετόχων της εταιρείας αποφάσισε την αύξηση του μετοχικού κεφαλαίου της εταιρείας, μέσω δημόσιας εγγραφής, κατά 414.363.600 δραχμές με καταβολή μετρητών και έκδοση 1.918.350 νέων μετοχών, ονομαστικής αξίας μετοχής δρχ. 216 και τιμής διάθεσης μετοχής δρχ. 1.000, σε αναλογία 2 νέων προς 10 παλαιές μετοχές.

Μετά την εν λόγω αύξηση, το μετοχικό κεφάλαιο της εταιρείας ανέρχεται σε δρχ. 2.486.182.032 και διαιρείται σε 11.510.102 κοινές ανώνυμες μετοχές, ονομαστικής αξίας μετοχής δρχ. 216.

ΕΞΕΛΙΞΗ ΜΕΤΟΧΙΚΟΥ ΚΕΦΑΛΑΙΟΥ ΤΗΝ ΤΕΛΕΥΤΑΙΑ ΖΕΤΙΑ

Ημερ/νία Γενικής Συνέλευσης	Αριθμός ΦΕΚ	Ποσό Αύξησης		Σύνολο Κεφαλαίου	Σύνολο Μετοχών	Ονομαστική Αξία Μετοχής
		Μετρητά	Κεφαλαιοποίηση Αποθεματικού			
		-	-	1.918.350.400	9.591.752	200
7/3/1998	1503/98	-	153.468.032	2.071.818.432	9.591.752	216
24/6/1999	7295/99	414.363.600		2.486.182.032	11.510.102	216
				2.486.182.032	11.510.102	216

2.4.4 Διάθεση αντληθέντων κεφαλαίων έως 31.3.2001

Γνωστοποιείται, σύμφωνα με την απόφαση του Δ.Σ. του Χρηματιστηρίου Αξιών Αθηνών 58/28.12.2000, ότι από την αύξηση του μετοχικού κεφαλαίου της εταιρείας με καταβολή μετρητών, που έγινε με βάση την υπ' αριθμ. 24/17.6.1999 απόφαση της Έκτακτης Γενικής Συνελεύσεως των μετόχων της και την απόφαση της Επιτροπής Κεφαλαιαγοράς της

16ης Δεκεμβρίου 1999, αρ. πρωτ. 52419, αντλήθηκαν κεφάλαια (συνολικά δρχ. 1.918.350.000 ή € 5.629.787,23 μείον έξοδα δρχ. 29.350.000 ή € 86.133,53) καθαρού ποσού δρχ.1.889.000.000 ή €5.543.653,71 τα οποία, σε σχέση με τα αναφερόμενα στο Ενημερωτικό Δελτίο, διατέθηκαν έως 31.3.2001 ως ακολούθως :

Ποσά που αντλήθηκαν, χρήσεις ανά κατηγορία και χρονοδιάγραμμα βάσει ενημερωτικού δελτίου εγκεκριμένου από το Χ.Α.Α			Ποσά που διατέθηκαν	
Προορισμός-Χρήσεις Κεφαλαίων	Ποσά που αντλήθηκαν	Προθεσμία διάθεσης	Από 1.1.2001 έως 31.3.2001	Από την ολοκλήρωση της αύξησης έως 31.3.2001
1. Ενίσχυση κεφαλαίου κίνησης	ΔΡΧ. 949.175.000 € 2.785.546,59	30.6.2000	- 0 -	ΔΡΧ. 944.500.000 € 2.771.826,85
2. Συμμετοχές	ΔΡΧ. 949.175.000 € 2.785.546,59	30.6.2000	- 0 -	ΔΡΧ. 571.200.000 € 1.676.302,27
3. Έξοδα	ΔΡΧ. 20.000.000 € 58.694,06	30.6.2000 30.6.2000	- 0 - - 0 -	ΔΡΧ. 29.350.000 € 86.133,53
4. Αδιάθετα Υπόλοιπα	- 0 -		- 0 -	ΔΡΧ. 373.300.000 € 1.095.524,58
Σύνολο	ΔΡΧ. 1.918.350.000 € 5.629.787,23		- 0 -	ΔΡΧ. 1.918.350.000 € 5.629.787,23

- Ημερομηνία πιστοποίησης καταβολής της αύξησης: 22.11.99(Πρακτικό Δ.Σ. Νο. 190)
- Ημερομηνία απόκτησης δικαιώματος συμμετοχής στην αύξηση : 8/10/99
- Περίοδος άσκησης του δικαιώματος προτίμησης : από 11/10/99 έως 11/11/99
- Αριθμός νέων μετοχών : 1.918.350 (κοινές ανώνυμες)
- Ημερομηνία εισαγωγής των νέων μετοχών στο Χ.Α.Α. προς διαπραγμάτευση : 22.12.1999

Από το ποσό των δρχ.373.300.000 ή €1.095.524,58 που δεν είχε διατεθεί έως 31.3.2001, ένα μέρος (δρχ 128.803.500.ή € 378.000) έχει ήδη χρησιμοποιηθεί για την κάλυψη της συμμετοχής της εταιρείας στο αρχικό (4.4.2001) και στην εν συνεχεία αύξηση (23.4.2001) του μετοχικού κεφαλαίου της εταιρείας ΒΙΟΠΟΛ Α.Ε., ενώ το υπόλοιπο (δρχ. 244.496.500 ή € 717.524,58) έχει κατατεθεί προσωρινά σε έντοκες καταθέσεις.

Οι διαφοροποιήσεις σε σχέση με το πρόγραμμα του ενημερωτικού δελτίου αφορούν :

α) στη διάθεση επιπλέον ποσού δρχ 9.350.000 ή € 27.439,47 για την κάλυψη εξόδων που αφορούσαν στην αύξηση, β) στη διάθεση δρχ. 139.003.500 ή € 407.933,97 για τη συμμετοχή σε εταιρεία του κλάδου των εκκοκκιστηρίων (δρχ.10.200.000 ή € 29.933,97) και εταιρεία επεξεργασίας και εμπορίας αγροτικών προϊόντων (δρχ.128.803.500 ή € 378.000), αντί διάθεσης του συνόλου του 50% της αύξησης σε εταιρεία του κλάδου του έτοιμου ενδύματος και γ) στην τήρηση του χρονοδιαγράμματος.

Όσον αφορά στις πιο πάνω διαφοροποιήσεις, σημειώνονται τα ακόλουθα:

1. Τα επιπλέον έξοδα καλύφθηκαν κατά 50% από το ποσό που προοριζόταν για κεφάλαιο κίνησης και κατά 50% από το κεφάλαιο για συμμετοχές.
2. Με τη διάθεση δρχ. 561.000.000 ή € 1.646.368,31 καλύφθηκαν, με επιχειρηματικά κριτήρια, οι ανάγκες συμμετοχής της εταιρείας σε εταιρεία ετοιμών ενδυμάτων (ΠΟΛΑΡΙΣ Α.Β.Ε.Ε.). Κατόπιν αυτού, το Δ.Σ. της εταιρείας ενέκρινε τη διάθεση δρχ. 139.003.500 ή € 407.933,97 (7,25% του συνόλου) από

το αδιάθετο υπόλοιπο, για συμμετοχές σε νέες εταιρείες, συσταθείσες από την ίδια. Με τη συμμετοχή στην εταιρεία ΕΚΚΟΚΚΙΣΤΗΡΙΑ ΣΟΦΑΔΩΝ Α.Ε. επιδιώκεται η απόκτηση τεχνογνωσίας στην τεχνική και τη λειτουργία εκκοκκιστηρίου με σκοπό τη λήψη έως 30/6/2002 οριστικής απόφασης για την κατασκευή ή μη ιδιόκτητου εκκοκκιστηρίου αξίας επένδυσης δρχ.1.500.000.000 ή €4.402.054,29. Με τη συμμετοχή στην εταιρεία ΒΙΟΠΟΛ Α.Ε. επιδιώκεται η αξιοποίηση, ως επιχειρηματικής ευκαιρίας, της στροφής του καταναλωτικού κοινού. - λόγω των σοβαρών προβλημάτων στην τροφική αλυσίδα - προς τα καλής ποιότητας, βιολογικής κυρίως καλλιέργειας και παραγωγής, αγροτικά προϊόντα. Οι παραπάνω διαφοροποιήσεις θα υποβληθούν για ενημέρωση και έγκριση από τους μετόχους κατά την ετήσια τακτική γενική συνέλευση της 21ης Ιουνίου 2001.

3. Η μικρή καθυστέρηση στη διάθεση του μικρού - σε σχέση με την αύξηση - υπολοίπου των δρχ. 244.496.500 ή € 717.524,58 είναι απόλυτα δικαιολογημένη, δεδομένου ότι η Εταιρία αποφάσισε να το χρησιμοποιήσει έως 31.12.2001 το αργότερο σε νέο σημαντικό επενδυτικό σχέδιο, για τη μελέτη και την προώθηση του οποίου απαιτήθηκε σημαντικό χρονικό διάστημα. Πρόκειται για την κατασκευή νέου κλωστηρίου βαμβακερών 100% νημάτων πενιέ Com 4 (νέο προϊόν), το κόστος του οποίου ανέρχεται σε δρχ. 7.500.000.000 ή € 22.010.271,46 πλέον δρχ. 950.000.000 ή € 2.787.967,72 για κεφάλαιο κίνησης. Το ποσό των δρχ.8.450.000.000 ή € 24.798.239,18 θα καλυφθεί από ίδια κεφάλαια (δρχ.4.500.000.000 ή € 13.206.162,88), επιχορήγηση (δρχ.2.100.000.000 ή € 6.162.876,01) και τραπεζικό δανεισμό (δρχ.1.850.000.000 ή € 5.429.200,29) με επιδοτούμενο κατά 40% επιτόκιο (Απόφαση υπαγωγής ΥΠΕΘΟ 50150/ΥΠΕ/1/00236/Ν.601/98/15.1.2001).

Η διοίκηση και διαχείριση (management) της νέας εταιρείας θα ασκείται από τη διοίκηση της ΚΛΩΣΤΟΥΨΑΝΤΟΥΡΓΙΑΣ ΝΑΥΠΑΚΤΟΥ.

Η επένδυση προβλέπεται να υλοποιηθεί σε χρονικό διάστημα 18 μηνών αφότου και εφόσον:

- α) εγκριθεί η ενίσχυση της σύμφωνα με την απόφαση του ΥΠΕΘΟ, από την Αρμόδια Διεύθυνση της Ευρωπαϊκής Επιτροπής, στην οποία έχει ήδη υποβληθεί ως μεγάλο επενδυτικό σχέδιο (υπερβαίνει τα € 15.000.000) και
- β) συμφωνήσουν για την πραγματοποίησή της, μετά τη γνωστοποίηση της απόφασης της Ε.Ε., όλοι οι μέτοχοι που θα συμμετάσχουν στο κεφάλαιο της υπό σύσταση εταιρείας

Σε περίπτωση που δεν πραγματοποιηθεί η νέα επένδυση, το ποσό των δρχ. 244.496.500 ή € 717.524,58 θα διατεθεί έως 30.6.2002 το αργότερο σε άλλη(ες) συμμετοχή(ες), για την οποία (ες) θα ενημερωθεί άμεσα το επενδυτικό κοινό.

Ναύπακτος, 15 Μαΐου 2001

Ο ΠΡΟΕΔΡΟΣ ΤΟΥ Δ.Σ.
& Δ/ΝΩΝ ΣΥΜΒΟΥΛΟΣ

Ο ΑΝΤΙΠΡΟΕΔΡΟΣ
ΤΟΥ Δ.Σ.

ΓΕΩΡΓΙΟΣ ΠΟΛΥΧΡΟΝΟΣ
Α.Δ.Τ. Ρ. 633695

ΘΕΟΦΑΝΗΣ ΚΟΥΣΟΥΛΑΣ
Α.Δ.Τ Α. 081199

Ο ΠΡΟΪΣΤΑΜΕΝΟΣ
ΤΟΥ ΛΟΓΙΣΤΗΡΙΟΥ

ΔΗΜΗΤΡΗΣ ΛΕΒΑΝΤΗΣ
Α.Δ.Τ. Κ. 364329

ΒΕΒΑΙΩΣΗ ΟΡΚΩΤΟΥ ΕΛΕΓΚΤΗ ΛΟΓΙΣΤΗ

Ελέγξαμε τα ανωτέρω στοιχεία της Α.Ε. «ΚΛΩΣΤΟΥΨΑΝΤΟΥΡΓΙΑ ΝΑΥΠΑΚΤΟΥ Γ. ΠΟΛΥΧΡΟΝΟΣ Α.Β.Ε.Ε.», εφαρμόζοντας τις αρχές και τους κανόνες ελεγκτικής που ακολουθεί το Σώμα Ορκωτών Ελεγκτών Λογιστών. Από τον έλεγχο μας αυτό διαπιστώσαμε ότι τα ανωτέρω στοιχεία προκύπτουν από τα λογιστικά βιβλία και στοιχεία που τήρησε η εταιρεία καθώς και από το εγκεκριμένο από το Χ.Α.Α. Ενημερωτικό Δελτίο.

Ναύπακτος, 15 Μαΐου 2001
Ο ΟΡΚΩΤΟΣ ΕΛΕΓΚΤΗΣ ΛΟΓΙΣΤΗΣ

ΓΕΩΡΓΙΟΣ ΙΩΑΝ. ΚΟΥΤΡΟΥΜΑΝΗΣ
Α.Μ./Σ.Ο.Ε.Α. 13611

ΒΚΡ ΠΡΟΤΥΠΟΣ ΕΛΕΓΚΤΙΚΗ Α.Ε.
Ορκωτοί Ελεγκτές Λογιστές - Σύμβουλοι Επιχειρήσεων
ΜΕΛΟΣ ΒΚΡ INTERNATIONAL

2.4.5 Ίδια Κεφάλαια – Λογιστική Αξία μετοχής

Τα Ίδια Κεφάλαια της Εταιρείας, το σύνολο των μετοχών και η λογιστική αξία της μετοχής κατά την τελευταία τριετία διαμορφώθηκαν ως εξής:

	31.12.1998	31.12.1999	31.12.2000
Αριθμός μετοχών	9.591.752	11.510.102	11.510.102
Ονομαστική Αξία	216	216	216
Μετοχικό Κεφάλαιο	2.071.818.432	2.486.182.032	2.486.182.032
• Διαφορά από έκδοση μετοχών υπέρ το άρτιο	1.401.576.000	2,905.562.400	2.905.562.400
• Διαφορές αναπροσαρμογής – Επιχορηγήσεις Επενδύσεων	596.405.735	559.678.258	650.966.304
• Αποθεματικά Κεφάλαια	1.181.459.139	1.349.688.158	1.534.099.332
• Αποτελέσματα εις νέο	84.719.249	18.704.583	50.581.453
Σύνολο Ιδίων Κεφαλαίων	5.335.978.555	7.319.815.431	7.627.391.521
Λογιστική Αξία Μετοχής	556	636	663

2.4.6 Πίνακας Μετόχων

Η μετοχική σύνθεση της Εταιρείας κατά τις δύο τελευταίες γενικές συνελεύσεις και την 31/3/2001 έχει ως εξής:

ΟΝΟΜΑΤΕΠΩΝΥΜΟ ΜΕΤΟΧΟΥ	ΠΟΣΟΣΤΟ (%) ΕΠΙ ΤΟΥ ΣΥΝΟΛΟΥ της Γ.Σ. 24/6/99	ΠΟΣΟΣΤΟ(%) ΕΠΙ ΤΟΥ ΣΥΝΟΛΟΥ της Γ.Σ. 31/5/00	ΠΟΣΟΣΤΟ(%) ΕΠΙ ΤΟΥ ΣΥΝΟΛΟΥ την 31/3/01
Βασίλος Πολύχρονος	19,26	19,42	1,85
Δημήτριος Πολύχρονος	19,26	19,42	1,85
Αικατερίνη Πολύχρονου	10,03	10,10	1,22
Γεώργιος Πολύχρονος	10,03	7,77	7,77
Αναστάσιος Πολύχρονος	2,29	3,70	5,85
Φωτεινή Πολύχρονου	-	-	1,04
Σύνολο	60,87	60,41	6,58
Επενδυτικό Κοινό	39,13	39,59	35,42
ΣΥΝΟΛΟ	100,00	100,00	100,00

Με βάση τις βεβαιώσεις πληρωμής το 2000 μερίσματος χρήσης 1999 κανείς από το επενδυτικό κοινό δεν κατέχει ποσοστό που να υπερβαίνει το 3%.

τους χωρίς αυτό να είναι σε βάρος της διασποράς των μετοχών που κρίνεται ικανοποιητική (το 2000 δόθηκε μέρισμα σε 8.260 μετόχους).

Από τον παραπάνω πίνακα προκύπτει ότι οι βασικοί μέτοχοι εξακολουθούν να διατηρούν και να αυξάνουν το ποσοστό

2.4.7 Πρόσωπα που υπόκεινται στις διατάξεις του άρθρου 8 της απόφασης 5/204/14.11.2000 της Επιτροπής Κεφαλαιαγοράς

Στον πίνακα που ακολουθεί παρατίθενται τα στοιχεία των προσώπων που υπόκεινται στις διατάξεις της §1 του άρθρου 8 της απόφασης 5/204/14.11.2000 της Επιτροπής Κεφαλαιαγοράς αναφορικά με τις προϋποθέσεις καταρτίσεως συναλλαγών με αντικείμενο μετοχές της εταιρίας.

α/α	Όνοματεπώνυμο	Ιδιότητα
1.	Γεώργιος Πολύχρονος	Πρόεδρος του Δ.Σ. και Διευθύνων Σύμβουλος
2.	Θεοφάνης Κούσουλας	Αντιπρόεδρος του Δ.Σ.- Νομικός σύμβουλος
3.	Χρήστος Πανταζής	Μέλος του Δ.Σ - Εσωτερικός Ελεγκτής
4.	Αικατερίνη Πολύχρονου	Μέλος του Δ, Σ. - Ταμίας
5.	Βασίλειος Πολύχρονος	Μέλος του Δ.Σ. - Διευθυντής Πωλήσεων Υφασμάτων
6.	Δημήτριος Πολύχρονος	Μέλος του Δ.Σ. - Διευθυντής Πωλήσεων Νημάτων
7.	Αναστάσιος Πολύχρονος	Μέλος του Δ.Σ. - Διευθυντής Εργοστασίου
8.	Δημήτριος Λεβαντής	Οικονομικός Διευθυντής - Διευθυντής Λογιστηρίου
9.	Κουτρομάνης Γεώργιος	Ορκωτός Ελεγκτής Λογιστής
10.	Θεοδωροπούλου Παρασκευή	Υπεύθυνη υπηρεσίας εξυπηρέτησης μετόχων και εταιρικών ανακοινώσεων

2.4.8 Συνοπτική περιγραφή του Ομίλου και της θέσεως της Εταιρείας σε αυτόν

Η Εταιρεία συμμετέχει στις παρακάτω εταιρείες των οποίων το μετοχικό κεφάλαιο, το ποσό και το ποσοστό συμμετοχής της ΚΛΩΣΤΟΥΦΑΝΤΟΥΡΓΙΑΣ ΝΑΥΠΑΚΤΟΥ σε αυτές έχουν ως εξής:

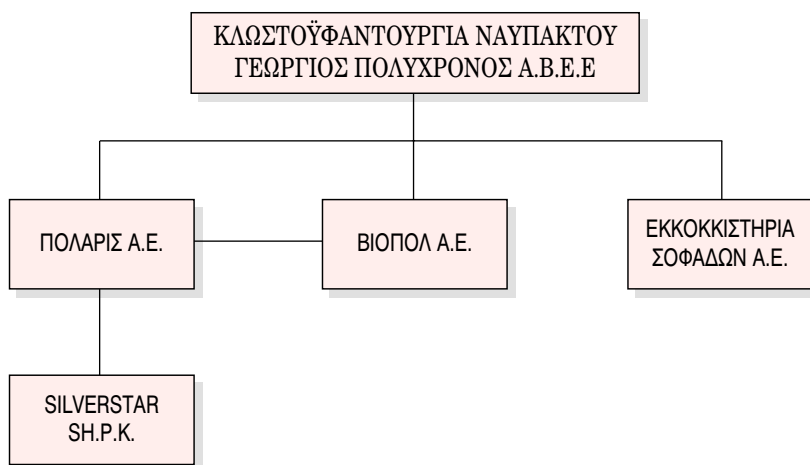
A/A	Επωνυμία εταιρείας	Μετοχικό Κεφάλαιο (Δρχ)	Συμμετοχή Ποσό (Δρχ)	Ποσοστό %
1.	ΠΟΛΑΡΙΣ Α.Ε.	1.100.000.000	561.000.000	51
2.	ΕΚΚΟΚΚΙΣΤΗΡΙΑ ΣΟΦΑΔΩΝ Α.Ε.	20.000.000	10.200.000	51
3.	ΒΙΟΠΟΛ Α.Ε.	230.000.000	128.803.500	56
	ΣΥΝΟΛΑ	1.350.000.000	700.003.500	

Σημειώσεις:

- Στη ΒΙΟΠΟΛ Α.Ε. συμμετέχει και η ΠΟΛΑΡΙΣ Α.Ε. κατά 30%. Συνεπώς το ποσοστό συμμετοχής στη ΒΙΟΠΟΛ Α.Ε. ανέρχεται σε 71,3% λόγω της συμμετοχής της κατά 51% στην ΠΟΛΑΡΙΣ Α.Ε.
- Στην ΠΟΛΑΡΙΣ Α.Ε. ανήκει το 100% του κεφαλαίου (συμμετοχή 150.000.000 δραχμών) της εταιρείας SILVERSTAR S.H.P.K. με έδρα την Κορυτσά Αλβανίας.

2 ΠΛΗΡΟΦΟΡΙΕΣ ΣΧΕΤΙΚΑ ΜΕ ΤΗΝ ΕΤΑΙΡΕΙΑ

Το παρακάτω διάγραμμα παρουσιάζει τον όμιλο εταιρειών της ΚΛΩΣΤΟΥΨΑΝΤΟΥΡΓΙΑΣ ΝΑΥΠΑΚΤΟΥ όπως έχει διαμορφωθεί έως σήμερα:



3 ΠΛΗΡΟΦΟΡΙΕΣ ΣΧΕΤΙΚΑ ΜΕ ΤΗ ΔΡΑΣΤΗΡΙΟΤΗΤΑ ΤΗΣ ΕΤΑΙΡΕΙΑΣ

3.1 Αντικείμενο δραστηριότητας της εταιρείας

Οι κύριοι τομείς δραστηριότητας της Εταιρείας είναι:

1. η παραγωγή βαμβακερών νημάτων πενιέ και
2. ο σχεδιασμός και η παραγωγή υφασμάτων

3.1.1 Κατηγορίες πωλουμένων προϊόντων

Νήματα

Για την εξασφάλιση σταθερής ποιότητας νημάτων και την κάλυψη των ετήσιων αναγκών της σε πρώτες ύλες, η Εταιρεία προμηθεύεται προβροχικό βαμβάκι από εγχώρια επιλεγμένα εκκοκκιστήρια. Οι υψηλές ποιοτικές προδιαγραφές των νημάτων εξασφαλίζονται από τον περιορισμό της απόδοσης των πρώτων υλών σε νήμα, λόγω της αποβολής των κοντών ινών του βάμβακος, με αποτέλεσμα το τελικό προϊόν να περιέχει πολύ καλό βαμβάκι. Κατ' αυτό τον τρόπο επιτυγχάνεται ο μονίμως επιδιωκόμενος σκοπός, τα νήματα να έχουν υψηλή και συνεχή ζήτηση με ικανοποιητικές τιμές.

Υφάσματα

Για την παραγωγή υφασμάτων, χρησιμοποιούνται νήματα παραγωγής του κλωστήριου της Εταιρείας καθώς και νήματα που αγοράζονται από την εγχώρια αγορά και από το εξωτερικό. Τα νήματα από τρίτους είναι είτε εγχώρια, είτε εισαγόμενα (Ινδονησία, Αίγυπτος), ανάλογα με τις τιμές που επικρατούν στην αγορά. Η Εταιρεία προσπαθεί να εξαντλήσει τις δυνατότητες ιδιοχρησιμοποίησης (ιδία παραγωγή) νημάτων στο υφαντήριο, η οποία όμως εξαρτάται από τις τιμές και από τις απαιτούμενες προδιαγραφές ποιότητας. Η διαθεσιμότητα αυτών των πρώτων υλών (νήματα) είναι μεγάλη, τόσο από την εγχώρια παραγωγή, όσο και από τη δυνατότητα εισαγωγής από τρίτες χώρες.

Πελατεία

Για την επιτυχία των σκοπών της η Εταιρεία διαθέτει οργανωμένα τμήματα πωλήσεως νημάτων και υφασμάτων με απευθείας επαφή με την πελατεία και όπου αυτό απαιτείται, κυρίως με το εξωτερικό, συνεργάζεται με αντιπροσώπους.

Η εταιρεία αναπτύσσει το εμπορικό της δίκτυο στην Ελλάδα και το εξωτερικό επιδιώκοντας διεύρυνση και διαφοροποίηση του πελατολογίου της, ώστε σε κάθε περίπτωση να αποκλείονται φαινόμενα πελατειακής εξάρτησης και να εξασφαλίζεται η είσπραξη των απαιτήσεων, επιδιώκοντας για το σκοπό αυτό μεγαλύτερη διασπορά του πιστωτικού κινδύνου. Επιπλέον, ασφαλίζει τις πιστώσεις της στην Εθνική Ασφαλιστική.

3.1.2 Μονάδες παραγωγής

Κλωστήρια I και II

Η Εταιρεία έχει εγκατεστημένα δύο κλωστήρια, το (I) κατασκευής 1988 10.032 ατράκτων και το (II) κατασκευής 1997 10.080 ατράκτων, σε ένα ιδανικό βιομηχανικό κτίριο με σύγχρονη μονάδα κλιματισμού ετήσιας παραγωγικής δυναμικότητας 3.900 τόνων βαμβακερών νημάτων πενιέ.

Συγκεκριμένα, η Εταιρεία παράγει βαμβακερά νήματα πενιέ σε μεγάλη διακύμανση Αγγλικών τίτλων νήματος από Ne 10 έως Ne 30 στο Κλωστήριο (I) και από Ne 20/1 έως Ne 50/1 στο Κλωστήριο (II). Για την παραγωγή των ανωτέρω τίτλων νήματος χρησιμοποιείται αποκλειστικά Ελληνικό βαμβάκι. Τα δύο κλωστήρια λειτουργούν 24 ώρες ημερησίως, 7 ημέρες την εβδομάδα, επί 360 ημέρες το χρόνο (1.080 βάρδιες).

Υφαντήρια I και II

Η Εταιρεία διαθέτει δύο υφαντήρια, τα Υφαντήρια I και II. Η παραγωγική δυναμικότητα ανέρχεται σε 1.500.000 μέτρα, με απασχόληση 240 εργαζομένων ημερών ανά έτος και 3 βάρδιες ανά ημέρα.

3.1.3 Ανάλυση Παραγωγής /Πωλήσεων κατά Ποσότητα και Αξία

Η παραγωγή και οι πωλήσεις της Εταιρείας κατά την τελευταία τριετία έχουν ως εξής:

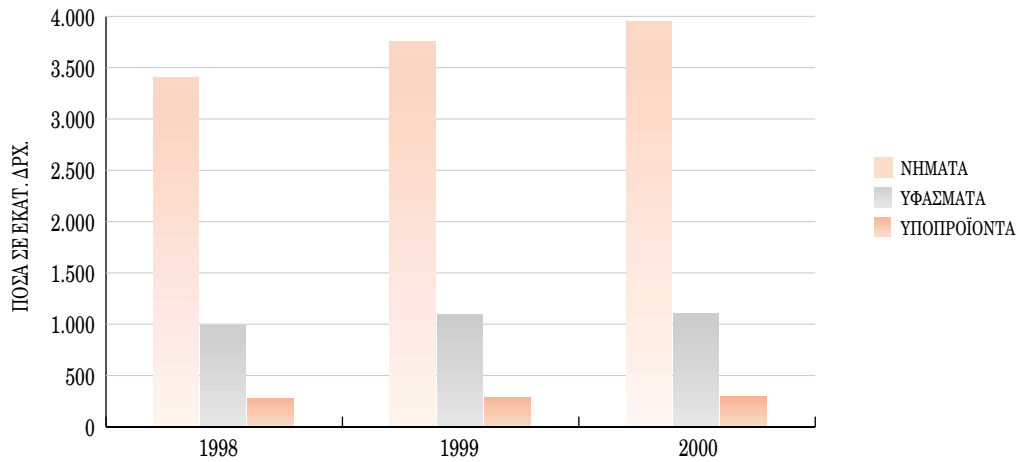
ΑΝΑΛΥΣΗ ΠΑΡΑΓΩΓΗΣ ΠΩΛΗΣΕΩΝ ΚΑΤΑ ΠΟΣΟΤΗΤΑ

1. ΠΑΡΑΓΩΓΗ	1998	1999	2000
• Νήματα(Kg)	3.192.062	3.822.758	3.841.128
• Υφάσματα(m)	1.153.369	1.142.826	1.138.823
• Υποπροϊόντα(Kg)	1.153.871	1.345.264	1.463.860
2. ΠΩΛΗΣΕΙΣ			
• Νήματα(Kg)	3.016.007	3.841.666	3.486.553
• Υφάσματα(m)	1.053.523	1.086.180	1.097.007
• Υποπροϊόντα(Kg)	1.133.227	1.371.195	1.397.228
3. ΙΔΙΟΧΡΗΣΗ			
• Νήματα(kg)	95.014	111.421	109.538

ΑΝΑΛΥΣΗ ΚΥΚΛΟΥ ΕΡΓΑΣΙΩΝ (εκατ. δραχμές)

1. ΠΩΛΗΣΕΙΣ ΕΣΩΤΕΡΙΚΟΥ	1998	1999	2000
1.1 Προϊόντα			
• Νήματα	2.005	2.691	2.669
• Υφάσματα	947	1.079	1.097
• Υποπροϊόντα	44	44	54
Σύνολο 1.1	2996	3.814	3.820
1.2 Εμπορεύματα			
• Νήματα	44	2	4
• Υφάσματα	1	0	14
Σύνολο 1.2	45	2	18
Σύνολο Πωλήσεων Εσωτερικού	3.041	3.816	3.838
2. ΕΞΑΓΩΓΕΣ			
• Νήματα	1.400	1.063	1.278
• Υφάσματα	45	19	8
• Υποπροϊόντα	233	241	246
Σύνολο 2	1.678	1.323	1.532
ΓΕΝΙΚΟ ΣΥΝΟΛΟ	4.719	5.139	5.370

ΠΩΛΗΣΕΙΣ ΑΝΑ ΕΤΟΣ & ΠΡΟΪΟΝ ΤΗΝ ΤΡΙΕΤΙΑ 1998-2000



3.2 Γήπεδα - Κτιριακές εγκαταστάσεις

Η Εταιρεία διαθέτει ιδιόκτητα εργοστάσια στη Ναύπακτο, συνολικής επιφάνειας 20.590 τ.μ. επί ιδιόκτητων γηπέδων συνολικής επιφάνειας 37.900 τ.μ.

Οι στεγασμένοι χώροι στη Ναύπακτο περιλαμβάνουν τα εξής κτίρια:

- Υφαντήριο Α' – Αποθήκη – Γραφεία: επιφάνειας 3.684 τ.μ., κατασκευάστηκε από οπλισμένο σκυρόδεμα το 1973 (το ισόγειο) και το 1978 (ο 1ος και 2ος όροφος).
- Αποθήκη βάμβακος: επιφάνειας 1.435 τ.μ., κατασκευάστηκε το 1981 από οπλισμένο σκυρόδεμα.
- Κλωστήριο Α': επιφάνειας 6.453 τ.μ., κατασκευάστηκε το 1988 (μεταλλική κατασκευή βαρέος τύπου με πάνελ).

- Υφαντήριο Β': επιφάνειας 1.234 τ.μ., κατασκευάστηκε το 1992 (μεταλλική κατασκευή βαρέος τύπου με πάνελ).
- Κλωστήριο Β': : επιφάνειας 6.337 τ.μ., κατασκευάστηκε το 1997 (μεταλλική κατασκευή βαρέος τύπου με πάνελ).
- Αποθήκη: επιφάνειας 934 τ.μ., κατασκευάστηκε το 1999 από οπλισμένο σκυρόδεμα.
- Αποθήκη: επιφάνειας 513 τ.μ., κατασκευάστηκε το 1999 από οπλισμένο σκυρόδεμα.

Η Εταιρεία επίσης διαθέτει ιδιόκτητο κτίριο στην Πεύκη (Αγ. Γεωργίου 40-44, Πεύκη Αμαρουσίου, Αθήνα Τ.Κ. 151 21) επιφάνειας 2.527 τ.μ. επί γηπέδου συνολικής επιφάνειας 2.560 τ.μ., που κτίστηκε το 1989. Χρησιμοποιείται ως αποθηκευτικός χώρος ετοιμών προϊόντων και εμπορευμάτων. Για τα γραφεία του υποκαταστήματος στην Πεύκη, την έκθεση και τα δειγματιστήρια υφασμάτων έχει ενοικιασθεί ο 2ος όροφος επιφάνειας 500 τ.μ. του πιο πάνω κτιρίου.

3 ΠΛΗΡΟΦΟΡΙΕΣ ΣΧΕΤΙΚΑ ΜΕ ΤΗ ΔΡΑΣΤΗΡΙΟΤΗΤΑ ΤΗΣ ΕΤΑΙΡΕΙΑΣ

Οι κτιριακές εγκαταστάσεις κατά χρήση, έκταση και χρόνο κατασκευής παρουσιάζονται στον πίνακα που ακολουθεί.

ΓΗΠΕΔΑ – ΚΤΙΡΙΑΚΕΣ ΕΓΚΑΤΑΣΤΑΣΕΙΣ

ΧΡΗΣΗ	ΟΡΟΦΟΣ	ΕΚΤΑΣΗ (τ.μ.)	ΚΑΤΑΣΚΕΥΗΣ
Α'. ΛΥΓΙΑ ΝΑΥΠΑΚΤΟΥ			
Υφαντήριο Α'	Ισόγειο	1.750	1973
	1ος & 2ος όροφος	1.934	1978
Αποθήκη Βάμβακος	Ισόγειο	1.167	1981
	Υπόγειο	268	1981
Κλωστήριο Α'	Ισόγειο, 1ος όροφος, Υπόγειο	6.453	1988
Υφαντήριο Β'	Ισόγειο	1.234	1992
Κλωστήριο Β'	Ισόγειο, Υπόγειο	6.337	1997
Αποθήκες		1.487	1999
Σύνολο (I)		20.630	
Β'. ΠΕΥΚΗ			
Αποθήκες	Υπόγειο, Ισόγειο	1.589	1989
Αποθήκες	1ος όροφος	938	1989
Σύνολο (II)		2.527	
Γ.ΣΥΝΟΛΟ (I+II)		23.157	

3.3 Τρέχουσα αξία πάγιων περιουσιακών στοιχείων

Ο παρακάτω πίνακας παρουσιάζει συνοπτικά τη λογιστική αξία των παγίων της Εταιρείας σε δραχμές, όπως αυτά παρουσιάζονται στον Ισολογισμό της 31.12.2000.

ΤΡΕΧΟΥΣΑ ΑΞΙΑ ΠΑΓΙΩΝ ΠΕΡΙΟΥΣΙΑΚΩΝ ΣΤΟΙΧΕΙΩΝ

(δρχ.)	ΑΞΙΑ ΚΤΗΣΗΣ	ΣΩΡΕΥΜΕΝΕΣ ΑΠΟΣΒΕΣΕΙΣ	ΑΝΑΠΟΣΒΕΣΤΟ ΥΠΟΛΟΙΠΟ 31.12.2000
Γήπεδα-Οικόπεδα	391.211.662	0	391.211.662
Κτίρια & Τεχνικά Έργα	1.823.755.217	1.328.984.172	494.771.045
Μηχ/τα - Τεχνικές Εγκατ/σεις	4.831.654.870	2.944.066.594	1.887.588.276
Μεταφορικά Μέσα	47.192.127	32.458.011	14.734.116
Έπιπλα & Λοιπός Εξοπλισμός	94.567.454	88.237.544	6.329.910
Ακινήτοποιήσεις υπό Εκτέλεση & Προκαταβολές	250.000	0	250.000
ΣΥΝΟΛΟ	7.188.631.330	4.393.746.321	2.794.885.009

Τα πάγια της Εταιρείας δεν επιβαρύνονται από υποθήκες ή προσημειώσεις ή εμπράγματα ασφάλειες.

3.4 Ασφαλιστικές καλύψεις της Εταιρείας

Η Εταιρεία είναι ασφαλισμένη στην Εθνική Ασφαλιστική για :

- τα πάγια της (κτίρια & εξοπλισμό στη Ναύπακτο και την Πεύκη), με ασφαλιστήριο συμβόλαιο, συνολικού ποσού δρχ. 6.526,7 εκατ., ισχύος έως 31.12.2001.
- τα αποθέματά της, με δηλωτικό αυξομειούμενου ποσού δρχ. 1.400 εκατ.
- απώλεια κερδών, ποσού δρχ. 2.500 εκατ. και
- τις πιστώσεις της, με ποσοστό αποζημίωσης 80%, για πελάτες εξωτερικού και 75%, προκειμένου για πελάτες εσωτερικού.

3.5 Μηχανολογικός εξοπλισμός – Μέσα ποιοτικού ελέγχου

Ο παραγωγικός εξοπλισμός του ιδιόκτητου εργοστασίου της ΚΛΩΣΤΟΥΦΑΝΤΟΥΡΓΙΑΣ ΝΑΥΠΑΚΤΟΥ – Γ. ΠΟΛΥΧΡΟΝΟΣ Α.Β.Ε.Ε. συγκροτείται από δύο μονάδες παραγωγής:

1. Τα υφαντήρια, με κύριο εξοπλισμό παραγωγής 60 υφαντικούς ιστούς DORNIER Γερμανίας και SULZER Ελβετίας, συνολικής ετήσιας παραγωγικής δυναμικότητας 1,5 εκατομμυρίων μέτρων υφάσματος, πλάτους 1,5 μέτρου. Τα υφαντήρια διαθέτουν ηλεκτρονικό σύστημα σχεδιασμού υψηλής τεχνολογίας (CAD) και τα απαραίτητα όργανα μέτρησης και μέσα ποιοτικού ελέγχου.

2. Τα κλωστήρια, με κύριο εξοπλισμό παραγωγής 21 κλωστήριες RIETER Ελβετίας, δυναμικότητας 20.000 αδραχιτών, ετήσιας παραγωγής 3.900 τόνων νημάτων βαμβακερών πενιέ και 1.250 τόνων υποπροϊόντων βάμβακος. Τα κλωστήρια είναι εφοδιασμένα με ηλεκτρονικά συστήματα συλλογής δεδομένων παραγωγής και ποιοτικού ελέγχου εξαιρετικά υψηλής τεχνολογίας.

Διασφάλιση ποιότητας

Η παραγωγή προϊόντων υψηλής ποιότητας αποτελεί μόνιμη επιδίωξη της εταιρείας. Για το σκοπό αυτό, η εταιρεία i)προβαίνει σε συνεχή βελτίωση του εξοπλισμού της, έτσι ώστε τα προϊόντα της να είναι ανταγωνιστικά σε διεθνές επίπεδο και ii)εφαρμόζει σύστημα ασφάλισης ποιότητας κατά το πρότυπο ISO 9001 πιστοποιημένο από τον ΕΛΟΤ (απόφαση αριθ. 02.04.01/405).

3.6 Επιπτώσεις από δικαστικές αποφάσεις

Σε βάρος της Εταιρείας και των εταιρειών που ελέγχονται μετοχικά από αυτήν, δεν εκκρεμούν δικαστικές διαφορές ή διαιτησίες, οι οποίες θα μπορούσαν να είχαν (στο πρόσφατο παρελθόν) ή να έχουν, σημαντικές επιπτώσεις στην οικονομική τους κατάσταση.

3.7 Προσωπικό

Η εξέλιξη του ετήσιου μέσου όρου του προσωπικού της εταιρείας κατά την τελευταία τριετία, κατά κατηγορία εμφανίζεται στο παρακάτω πίνακα :

ΕΞΕΛΙΞΗ ΠΡΟΣΩΠΙΚΟΥ

	1998	1999	2000
• Διοίκηση	9	9	7
• Υποκατάστημα	3	5	7
• Κλωστήριο			
Υπάλληλοι Παραγωγής	8	9	9
Εργατοτεχνίτες παραγωγής	116	122	120
• Υφαντήριο			
Υπάλληλοι Παραγωγής	4	3	3
Εργατοτεχνίτες παραγωγής	35	35	29
ΣΥΝΟΛΟ	175	183	175

3.8 Πολιτική επενδύσεων

Αριθμητική περιγραφή των κυριοτέρων επενδύσεων (ποσά σε εκατ. δρχ.)

Α/α Κατηγορίες επένδυσης	1997	1998	1999	2000	2001	ΣΥΝΟΛΟ
1. Έξοδα εγκαταστάσεως	2	3,6	32,3	1,6	-	39,5
2. Γήπεδα - Οικόπεδα	2	-	-	-	-	2,0
3. Κτίρια - Τεχνικά έργα	305,8	1,2	57,2	29,8	-	394,0
4. Μηχανήματα	2.602,4	31,5	332,8	3,0	-	2.969,7
5. Μεταφορικά μέσα	12,6	9,1	-	0,3	-	22,0
6. Έπιπλα και λοιπός εξοπλισμός	4,9	7,8	4,9	1,9	-	19,5
Σύνολο(I)	2.929,7	53,2	427,2	36,6	-	3446,7
7. Συμμετοχές (II)	-0-	-0-	561,0	10,2	129,0	700,2
ΓΕΝΙΚΟ ΣΥΝΟΛΟ(I+II)	2.929,7	53,2	988,2	46,8	129,0	4.146,9

3.9 Πραγματοποιούμενες Επενδύσεις

Βρίσκονται σε εξέλιξη και θα ολοκληρωθούν μέσα στο 2001 επενδύσεις ύψους 100 εκατ. δραχμών που αφορούν :

1. στον εκσυγχρονισμό του παλαιού κλωστηρίου με την προμήθεια και την εγκατάσταση νέων, σύγχρονων μπιμπινουάρ σε αντικατάσταση των παλαιών, αξίας 80 εκατ. και
2. την απόκτηση σύγχρονου ολοκληρωμένου συστήματος πληροφορικής με την προμήθεια και εγκατάσταση καινούριου ηλεκτρονικού εξοπλισμού (hardware) και λογισμικού (software), αξίας 20 εκατομμυρίων.

4

ΠΛΗΡΟΦΟΡΙΕΣ ΣΧΕΤΙΚΑ ΜΕ ΤΗΝ ΠΕΡΙΟΥΣΙΑ, ΤΗΝ ΟΙΚΟΝΟΜΙΚΗ ΚΑΤΑΣΤΑΣΗ & ΤΑ ΑΠΟΤΕΛΕΣΜΑΤΑ ΤΗΣ ΕΤΑΙΡΕΙΑΣ

4.1 Λογαριασμοί της Εταιρείας

Η εξέλιξη των αποτελεσμάτων χρήσεως και των ισολογισμών κατά την τριετία 1998-2000 παρουσιάζεται συνοπτικά στους επόμενους πίνακες (ποσά σε εκατ. δραχμές):

4.1.1 Αποτελέσματα Χρήσεως

	1998	1999	2000
Κύκλος εργασιών (Κ.Ε.)	4.718,6	5.138,7	5.370,1
Κόστος πωλήσεων (περιλ. των αποσβ.)	3.744,0	3.897,4	3.943,4
Μικτά κέρδη	974,6	1.241,3	1.426,7
% επί του Κ.Ε.	20,7	24,2	26,6
Άλλα έσοδα εκμεταλλεύσεως	17,0	16,4	9,9
Λειτουργικά έξοδα	300,1	351,1	312,0
% επί του Κ.Ε.	6,4	6,8	5,8
Χρηματοοικονομικά έσοδα	76,7	73,5	158,8
Λειτουργικό αποτέλεσμα	768,2	980,1	1.283,4
% επί του Κ.Ε.	16,3	19,1	23,9
Έκτακτα αποτελέσματα	74,7	32,1	(44,7)
Αποσβέσεις (ενσωμ. στο κόστος)	381,3	424,9	419,8
Κέρδη προ αποσβέσεων & φόρων	1.224,2	1.437,1	1.658,5
% επί του Κ.Ε.	26,0	28,0	30,9
Κέρδη προ φόρων	842,9	1.012,2	1.238,7
% επί του Κ.Ε.	17,9	19,7	23,1
Φόροι	306,8	329,4	432,9
Αμοιβές μελών Δ.Σ.	5,0	5,0	14,0
Κέρδη μετά από φόρους και αμοιβές μελών Δ.Σ.	531,1	677,8	791,8
% επί του Κ.Ε.	11,1	13,2	14,7
Μέρισμα	479,6	575,5	575,7
% επί των κερδών μετά από φόρους & αμοιβές Δ.Σ.	90,2	84,9	72,7
Εξαγωγές	1.678,0	1.323,3	1.531,7
% επί του Κ.Ε.	35,6	25,7	28,5

4.1.2 Ισολογισμοί

ΙΣΟΛΟΓΙΣΜΟΙ

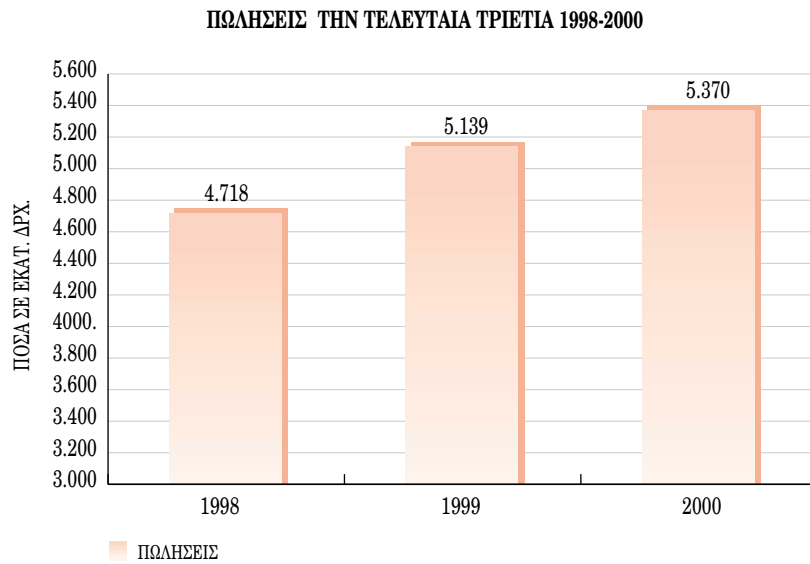
Ενεργητικό	1998	1999	2000
Πάγιο Ενεργητικό	6.653,8	6.892,7	7.188,6
Αποσβέσεις	3.486,7	3.877,7	4.393,7
Αναπόσβεστο Πάγιο Ενεργητικό	3.167,1	3.015,0	2.794,9
Συμμετοχές		561,0	571,2
Μακροπρόθεσμες Απαιτήσεις	12,0	12,0	12,0
Κυκλοφορούν Ενεργητικό	3.235,1	4.925,0	5.598,8
Μεταβατικοί Λογ/σμοί Ενεργητικού	1,7	2,9	2,5
ΣΥΝΟΛΟ ΕΝΕΡΓΗΤΙΚΟΥ	6.415,9	8.515,9	8.979,4
Παθητικό			
Ίδια Κεφάλαια	5.336,0	7.319,8	7.627,4
Προβλέψεις	34,3	43,2	104,2
Μακροπρόθεσμες Υποχρεώσεις			4,9
Βραχυπρόθεσμες Υποχρεώσεις	1.017,6	1.105,0	1.207,3
Μεταβατικοί Λογ/σμοί Παθητικού	28,0	47,9	35,6
ΣΥΝΟΛΟ ΠΑΘΗΤΙΚΟΥ	6.415,9	8.515,9	8.979,4

4.1.3 Χρηματοοικονομικοί Δείκτες

ΔΕΙΚΤΕΣ ΕΞΕΛΙΞΗΣ	1998	1999	2000
Κύκλου Εργασιών	8,40	8,90	4,50
Κερδών προ φόρων	-8,55	20,10	22,38
ΔΕΙΚΤΕΣ ΑΠΟΔΟΤΙΚΟΤΗΤΑΣ			
Μικτό περιθώριο κέρδους	20,7	24,2	26,6
Καθαρό περιθώριο κέρδους	17,9	19,7	23,1
ΔΕΙΚΤΗΣ ΡΕΥΣΤΟΤΗΤΑΣ			
Γενική ρευστότητα	3,2	4,4	4,6
ΔΕΙΚΤΕΣ ΔΑΝΕΙΑΚΗΣ ΕΠΙΒΑΡΥΝΣΗΣ			
Ξένα / Ίδια κεφάλαια	19%	15%	16%

4.1.4 Ανάλυση αποτελεσμάτων χρήσης

Η εξέλιξη των πωλήσεων και των κερδών προ φόρων παρουσιάζονται στα ακόλουθα διαγράμματα :



Ο κύκλος εργασιών κατά την τριετία 1998-2000 αυξήθηκε κατά 13,8%



Τα προ φόρων κέρδη κατά την τριετία 1998-2000 αυξήθηκαν κατά 47%

Οι εξαγωγές ανήλθαν το 2000 σε 1.531,7 εκατ. δρχ. έναντι 1.323,3 εκατ. το 1999 (αύξηση 15,75%) και καλύπτουν το 28,52% επί του συνόλου των πωλήσεων.

Το ήδη υψηλό το 1998 περιθώριο μικτού κέρδους αυξήθηκε κατά 28,5 % το 2000 (από 20,7% το 1998 σε 26,6% το 2000).

Τα έξοδα διοικητικής λειτουργίας και λειτουργίας διαθέσεως είναι από τα χαμηλότερα του κλάδου και της βιομηχανίας γενικότερα. Το 2000 ανέρχονται σε 5,8% επί των

πωλήσεων και μειώθηκαν κατά 15% έναντι αυτών του 1999(6,8% επί των πωλήσεων).

Τα προ αποσβέσεων και φόρων κέρδη το 2000 ανήλθαν σε 1.658,5 εκατ. δρχ. έναντι 1.437,1 εκατ. δρχ. της προηγούμενης χρήσεως (ποσοστό 30,9% του κύκλου εργασιών) και είναι από τα υψηλότερα του κλάδου και της βιομηχανίας γενικότερα, γεγονός που ενισχύει σημαντικά τη ρευστότητα της εταιρείας (δείκτης ρευστότητας 4,6).

Τα κέρδη μετά από φόρους και αμοιβές μελών του Δ.Σ. το 2000 (791,8 εκατ.) αυξήθηκαν κατά 49% έναντι των κερδών του 1998 (531,1 εκατ.).

Η υψηλή κερδοφορία σε συνδυασμό με την υψηλά ρευστότητα επιτρέπουν στην εταιρεία : i) να διανέμει κάθε χρόνο υψηλό ποσοστό από τα κέρδη μετά από φόρους και αμοιβές μελών του Δ.Σ. Το 90,3% το 1998, το 84,9% το 1999 και το 72,7% το 2000, και ii) να σχηματίζει αφορολόγητα αποθεματικά για την κάλυψη των αναγκών της σε νέες επενδύσεις και τη διατήρηση άριστης οικονομικής κατάστασης.

4.1.5 Ανάλυση Ισολογισμών κατά την Ζετία 1998-2000

- Τα πάγια αυξήθηκαν κατά 534,8 εκατομμύρια (από 6.653,8 την 1.1.1998 σε 7.188,6 εκατ. την 31.12.2000) λόγω επενδύσεων που πραγματοποίησε στο διάστημα αυτό η Εταιρεία
- Πραγματοποιήθηκαν συμμετοχές ύψους 571,2 εκατ. στις νεοσύστατες εταιρίες ΠΟΛΑΡΙΣ Α.Ε. (561 εκατ.) και ΕΚΚΟΚΚΙΣΤΗΡΙΑ ΣΟΦΑΔΩΝ Α.Ε. (10,2 εκατ.)
- Τα Ίδια Κεφάλαια αυξήθηκαν κατά 2.291,4 λόγω αύξησης το 1998 του κεφαλαίου της εταιρείας μέσω δημόσιας εγγραφής (1918,3εκατ.) και δημιουργίας αποθεματικών από τα κέρδη κάθε χρήσης (373,1 εκατ.)

- Η Εταιρεία εξακολουθεί να μην οφείλει σε τράπεζες και να μην επιβαρύνεται συνεπώς με χρεωστικούς τόκους

- Ο δείκτης γενικής ρευστότητας είναι υψηλός : 4,6 το 2000 έναντι 4,4 το 1999 και 3,2 το 1998

- Τα διαθέσιμα το 2000 ήταν υψηλά (581 εκατ.) γεγονός που δείχνει τον υψηλό βαθμό **άμεσης** ρευστότητας και των ωφελειών που συνεπάγεται για την Εταιρεία η ρευστότητα αυτή.

Τα Ίδια Κεφάλαια ανέρχονται σε 7.627,4 εκατ. και είναι 6,32 φορές περισσότερα από τις υποχρεώσεις.

Το 48% των βραχυπρόθεσμων υποχρεώσεων αφορά πληρωτέα μερίσματα (583 εκατ.), το 45% είναι υποχρεώσεις προς το δημόσιο (501 εκατ.) και το Ι.Κ.Α. (45 εκατ.), ενώ οι υποχρεώσεις προς προμηθευτές και λοιπούς πιστωτές (78 εκατ.) αποτελούν **μόλις το 7%** του συνόλου των βραχυπρόθεσμων υποχρεώσεων στις 31/12/2000.

4.1.6 Συμπέρασμα

Από την ανάλυση των αποτελεσμάτων χρήσης και των μεγεθών των οικονομικών καταστάσεων προκύπτει το γενικό συμπέρασμα ότι οι επιδόσεις της εταιρείας είναι εξαιρετικές και η χρηματοοικονομική της δομή άριστη, γεγονός που την κατατάσσει στις πρώτες θέσεις μεταξύ των επιχειρήσεων του κλάδου της κλωστοϋφαντουργίας και της βιομηχανίας γενικότερα.

4.2 Ενοποιημένοι Λογαριασμοί

Τα ενοποιημένα αποτελέσματα χρήσεως και οι ενοποιημένοι ισολογισμοί των ετών 1999 και 2000 παρουσιάζονται συνοπτικά στους ακόλουθους πίνακες (ποσά σε εκατ. δρχ.):

4.2.1 Αποτελέσματα Χρήσεως

	1999	2000
Κύκλος εργασιών (Κ.Ε.)	5.145,2	7.131,2
Κόστος πωλήσεων (περιλ. των αποσβ.)	3.897,7	5.151,9
Μικτά κέρδη	1.247,5	1.979,3
% επί του Κ.Ε.	24,25	27,75
Άλλα έσοδα	15,2	24,4
Λειτουργικά έξοδα	357,9	654,2
% επί του Κ.Ε.	6,96	9,17
Χρηματοοικονομικά έσοδα	80,2	172,0
Κέρδη εκμεταλλεύσεως	985,0	1.521,5
% επί του Κ.Ε.	19,14	21,35
Έκτακτα αποτελέσματα	32,1	(86,9)
Αποσβέσεις (ενσωμ. στο κόστος)	428,3	454,9
Κέρδη προ αποσβέσεων & φόρων	1.445,3	1.889,6
% επί του Κ.Ε.	28,10	26,50
Κέρδη προ φόρων	1.017,1	1.434,7
% επί του Κ.Ε.	19,76	20,12
Δικαιώματα μειοψηφίας	5,0	101,0
ΚΑΘΑΡΑ ΕΝΟΠΟΙΗΜΕΝΑ ΚΕΡΔΗ		
ΧΡΗΣΕΩΣ ΠΡΟ ΦΟΡΩΝ	1.012,1	1.333,7
% επί του Κ.Ε.	19,67	18,70

4.2.2 Ισολογισμοί

ΕΝΕΡΓΗΤΙΚΟ	1999	2000
Έξοδα εγκαταστάσεως	12,4	28,4
Αποσβέσεις	2,5	19,7
Αναπόσβεστα έξοδα εγκαταστάσεως	9,9	8,7
Πάγιο Ενεργητικό	7.104,4	7.475,2
Αποσβέσεις	3.878,6	4.469,9
Αναπόσβεστο Πάγιο Ενεργητικό	3.225,8	3.005,3
Κυκλοφορούν Ενεργητικό	5.903,0	7.334,7
Μεταβατικοί Λογ/σμοί Ενεργητικού	12,9	3,1
ΣΥΝΟΛΟ ΕΝΕΡΓΗΤΙΚΟΥ	9.151,6	10.351,8
ΠΑΘΗΤΙΚΟ		
Ίδια Κεφάλαια	7.863,1	8.230,4
Προβλέψεις	43,3	143,3
Υποχρεώσεις	1.197,3	1.940,4
Μεταβατικοί Λογ/σμοί Παθητικού	47,9	37,7
ΣΥΝΟΛΟ ΠΑΘΗΤΙΚΟΥ	9.151,6	10.351,8

Στις ενοποιημένες οικονομικές καταστάσεις της 31.12.1999 (συντάχθηκαν πρώτη φορά), περιλαμβάνονται η ΚΛΩΣΤΟΥΦΑΝΤΟΥΡΓΙΑ ΝΑΥΠΑΚΤΟΥ και η θυγατρική

της ΠΟΛΑΡΙΣ Α.Β.Ε.Ε. η οποία συστάθηκε την 27.9.99 και εκτέλεσε ισολογισμό για την πρώτη χρήση της (3μηνη) την 31.12.99.

Τα στοιχεία των ανωτέρω εταιρειών ενοποιήθηκαν με τη μέθοδο της ολικής ενσωμάτωσης.

Στις ενοποιημένες καταστάσεις της 31.12.2000 περιλαμβάνονται οι εταιρίες:

α) ΚΛΩΣΤΟΥΨΑΝΤΟΥΡΓΙΑ ΝΑΥΠΑΚΤΟΥ ΓΕΩΡΓΙΟΣ ΠΟΛΥΧΡΟΝΟΣ Α.Β.Ε.Ε., β) ΠΟΛΑΡΙΣ Α.Β.Ε.Ε., γ) ΕΚΚΟΚΚΙΣΤΗΡΙΑ ΣΟΦΑΔΩΝ Χ. ΕΛΕΥΘΕΡΙΟΥ - Γ. ΠΟΛΥΧΡΟΝΟΣ Α.Ε. και δ) SILVER STAR ΕΠΕ (Κορυτσά Αλβανίας). Η ΠΟΛΑΡΙΣ Α.Β.Ε.Ε. περιλαμβάνεται στην ενοποίηση για δεύτερη φορά, ενώ οι δύο τελευταίες για πρώτη φορά.

Το σύνολο ενεργητικού και των πωλήσεων της ΚΛΩΣΤΟΥΨΑΝΤΟΥΡΓΙΑΣ ΝΑΥΠΑΚΤΟΥ αποτελούν το

81% και 73% του συνόλου του ενεργητικού και των πωλήσεων αντίστοιχα των ενοποιημένων οικονομικών καταστάσεων.

Η Εταιρεία ΕΚΚΟΚΚΙΣΤΗΡΙΑ ΣΟΦΑΔΩΝ που περιλαμβάνεται στην ενοποίηση, όπως προαναφέρεται, και που συστάθηκε την 1.9.2000 κλείνει ισολογισμό για την πρώτη χρήση της την 30.6.2001. Για τις ανάγκες της ενοποίησης καταρτίστηκαν με 31.12.2000 προσωρινές οικονομικές καταστάσεις που ελέγχθηκαν από Ορκωτό Λογιστή Ελεγκτή.

4.3 Αποτελέσματα χρήσεως της Εταιρείας ανά μετοχή – Μερίσματα ανά μετοχή

Με βάση τα αποτελέσματα των χρήσεων 1998, 1999 και 2000 τα κέρδη ανά μετοχή έχουν ως εξής :

ΕΤΟΣ	Σταθμισμένος αριθμός μετοχών	Καθαρά κέρδη (ποσά σε εκατ.δρχ.)		Κέρδη ανά μετοχή (ποσά σε δρχ.)		Μέρισμα ανά μετοχή
		Προ φόρων	Μετά από φόρους και αμοιβές Δ.Σ.	Προ φόρων (σε δρχ.)	Μετά από φόρους και αμοιβές Δ.Σ.	
1998	9.591.752	842,9	531,1	88	55	50
1999	11.510.102	1.012,2	677,8	88	59	50
2000	11.510.102	1.238,7	791,8	108	69	50

4.4 Μερισματική πολιτική

Κατά τη διάρκεια της τελευταίας τριετίας η διανομή μερισμάτων έχει ως εξής (ποσά σε εκατ. δρχ.):

	1998	1999	2000
Κέρδη μετά από φόρους και αμοιβές Δ.Σ.	531,1	677,8	791,8
Συνολικό μέρισμα	479,6	575,5	575,5
% επί των φορολογημένων κερδών	90,2	84,90	72,76

4.5 Πηγές και χρήσεις κεφαλαίων

Ο πίνακας που ακολουθεί παρουσιάζει τις Πηγές και τις Χρήσεις κεφαλαίων της ΚΛΩΣΤΟΥΦΑΝΤΟΥΡΓΙΑΣ

ΝΑΥΠΑΚΤΟΥ ΓΕΩΡΓΙΟΣ ΠΟΛΥΧΡΟΝΟΣ Α.Β.Ε.Ε. για την περίοδο 1998-2000:

Πηγές και Χρήσεις Κεφαλαίων

(ποσά σε εκατ. δρχ.)	1998	1999	2000
ΠΗΓΕΣ ΚΕΦΑΛΑΙΩΝ			
Ίδια Κεφάλαια	15	1984	308
Αποσβέσεις	381	425	420
Προβλέψεις	29	57	151
Μακροπρόθεσμες υποχρεώσεις	-0-	-0-	5
Βραχυπρόθεσμες υποχρεώσεις	-0-	88	102
Χρεόγραφα / Διαθέσιμα	154	-0-	687
Μεταβατικοί Λογαριασμοί Ενεργητικού	2	-0-	-0-
Μεταβατικοί Λογαριασμοί Παθητικού	-0-	19	-0-
ΣΥΝΟΛΟ	581	2.573	1.673
ΧΡΗΣΕΙΣ ΚΕΦΑΛΑΙΩΝ			
Έξοδα εγκαταστάσεως	3	35	1
Επενδύσεις σε Πάγια και διαφορά αναπρ/γής παγίων	205	239	199
Συμμετοχές και Λοιπές Μακρ/σμες Απαιτήσεις	-0-	561	10
Βραχυπρόθεσμες υποχρεώσεις	106	-0-	-0-
Αποθέματα	90	270	1.353
Απαιτήσεις	177	640	98
Χρεόγραφα / Διαθέσιμα	-0-	827	-0-
Μεταβατικοί Λογαριασμοί Παθητικού	-0-	-0-	12
Μεταβατικοί Λογαριασμοί Ενεργητικού	-0-	1	-0-
ΣΥΝΟΛΟ	581	2.573	1.673

4.6 Συνδεδεμένες επιχειρήσεις

Η Εταιρεία διέθεσε 700,0 εκατομμύρια δρχ. έως 30.04.2001, από κεφάλαια που προήλθαν από την τελευταία αύξηση του μετοχικού κεφαλαίου της, για την κάλυψη των συμμετοχών της στις εταιρίες : α) ΠΟΛΑΡΙΣ Α.Β.Ε.Ε. κατά 51%, β) ΕΚΚΟΚΚΙΣΤΗΡΙΑ ΣΟΦΑΔΩΝ Χ. ΕΛΕΥΘΕΡΙΟΥ – Γ. ΠΟΛΥΧΡΟΝΟΣ Α.Ε. κατά 51% και γ) ΒΙΟΠΟΛ Α.Ε. κατά 56%.

Τα οικονομικά στοιχεία των δύο πρώτων θυγατρικών εταιρειών, καθώς και της SILVER STAR ΕΠΕ, θυγατρικής κατά 100% της ΠΟΛΑΡΙΣ Α.Ε., περιλαμβάνονται στις ενοποιημένες οικονομικές καταστάσεις της 31.12.2000.

Κατωτέρω γίνεται παρουσίαση των τριών αυτών θυγατρικών εταιρειών σύμφωνα με το πρότυπο ενημερωτικό δελτίο.

4.6.1 ΠΟΛΑΡΙΣ Α.Β.Ε.Ε.

Η ΠΟΛΑΡΙΣ ΑΝΩΝΥΜΗ ΒΙΟΜΗΧΑΝΙΚΗ & ΕΜΠΟΡΙΚΗ ΕΤΑΙΡΕΙΑ με το διακριτικό τίτλο «ΠΟΛΑΡΙΣ Α.Ε.» ιδρύθηκε το Σεπτέμβριο του 1999 (ΦΕΚ 7783/29.9.1999). Η εταιρεία που είναι εγγεγραμμένη στο Μητρώο Ανωνύμων Εταιριών με αριθμό 43921/10/Β/99/22 της Νομαρχίας Αιτωλοακαρνανίας έχει :

- Έδρα στη Ναύπακτο και δύο υποκαταστήματα στην Αθήνα, το ένα στο Περιστερί (Φιλικών 86) και το άλλο στην Κ.Πεύκη (Κολοκοτρώνη 95)
- Διάρκεια 50 ετών
- Αντικείμενο δραστηριότητας (κύριο), την παραγωγή και εμπορία ετοιμών ενδυμάτων

■ Σκοπό, σύμφωνα με το άρθρο 3 του καταστατικού της :

- Το σχεδιασμό, την παραγωγή και την εμπορία χονδρικό και λιανικό στην Ελλάδα και σε χώρες του εξωτερικού, ενδυμάτων πάσης φύσεως
- Την εισαγωγή και την εμπορία χονδρικό και λιανικό στην Ελλάδα και σε χώρες του εξωτερικού ενδυμάτων πάσης φύσεως
- Την ίδρυση βιομηχανικών και βιοτεχνικών μονάδων κατασκευής ενδυμάτων στην Ελλάδα και στο εξωτερικό
- Την ίδρυση βαφείων-φινιριστηρίων για τις ανάγκες της εταιρείας και την παροχή υπηρεσιών σε τρίτους
- Την ίδρυση και άλλων βιομηχανικών ή βιοτεχνικών

μονάδων στους κλάδους της κλωστοϋφαντουργίας και του ετοίμου ενδύματος

- Την αντιπροσώπευση ελληνικών ή αλλοδαπών επιχειρήσεων κατοίκων στην Ελλάδα ή στο εξωτερικό
 - Την εισαγωγή και την εμπορία στην Ελλάδα και σε χώρες του εξωτερικού νημάτων και γενικά υφαντουργικών ινών και υφασμάτων πάσης φύσεως
 - Τη συμμετοχή σε επιχειρήσεις εμπορικές, μεταποιητικές ή παροχής υπηρεσιών, καθώς και σε πιστωτικά ιδρύματα ή επιχειρήσεις του χρηματοπιστωτικού τομέα
- Μετοχικό κεφάλαιο καταβλημένο 1.100.000.000 δραχμές το οποίο διαιρείται σε 1.100.000 ανώνυμες μετοχές ονομαστικής αξίας 1.000 δραχμών η καθεμία
- Μετόχους τους εξής :

α/α	Επωνυμία ή ονοματεπώνυμο μετόχου	Μετοχές	%
1.	ΚΛΩΣΤΟΨΦΑΝΤΟΥΡΓΙΑ ΝΑΥΠΑΚΤΟΥ	561.000	51
2.	Πολύχρονος Γεώργιος	319.000	29
3.	Πολύχρονος Βασίλειος	88.000	8
4.	Πολύχρονος Δημήτρης	88.000	8
5.	Πανταζής Χρήστος	44.000	4
	Σύνολο	1.100.000	100

■ Διοικητικό Συμβούλιο με 5ετή θητεία (έως 30.6.2005) που εκλέχθηκε από τη γενική συνέλευση της 14.4.2000 και αποτελείται από τους :

1. Γεώργιο Πολύχρονο, Πρόεδρος
2. Χρήστο Πανταζή, Διευθύνοντα Σύμβουλο
3. Βασίλη Πολύχρονο, Μέλος
4. Δημήτρη Πολύχρονο, Μέλος και
5. Αναστάσιο Πολύχρονο, Μέλος

Η ΠΟΛΑΡΙΣ απασχολεί κατά μέσο όρο 45 άτομα.

Η πρώτη χρήση της, διάρκειας τριών μηνών, έκλεισε την 31.12.1999 και η δεύτερη κανονικής διάρκειας 12 μηνών, την 31.12.2000.

Η εξέλιξη των αποτελεσμάτων χρήσεως και των ισολογισμών κατά την διετία 1999-2000 παρουσιάζεται συνοπτικά στους επόμενους πίνακες:

ΑΠΟΤΕΛΕΣΜΑΤΑ ΧΡΗΣΕΩΣ (ποσά σε εκατ. δρχ.)	27.9-31.12.99	2000
Κύκλος εργασιών (Κ. Ε.)	32,7	1.867,5
Κόστος πωλήσεων (περιλ. των αποσβ.)	21,3	1.272,5
Μικτά κέρδη	11,4	595,0
% επί του Κ. Ε.	34,86	31,86
Άλλα έσοδα εκμεταλλεύσεως	-0-	14,4
Λειτουργικά έξοδα	7,9	317,0
% επί του Κ. Ε.	24,15	16,97
Χρηματοοικονομικά έσοδα	6,6	12,5
Λειτουργικό αποτέλεσμα	10,1	304,9
% επί του Κ. Ε.	30,89	16,32
Έκτακτα αποτελέσματα	-0-	(35,7)
Αποσβέσεις (ενσωμ. στο κόστος)	3,4	35,0
Κέρδη προ αποσβέσεων & φόρων	13,5	304,2
% επί του Κ. Ε.	41,28	16,28
Κέρδη προ φόρων	10,1	269,2
% επί του Κ. Ε.	30,89	14,41
Φόροι	1,3	102,8
Αμοιβές μελών Δ.Σ.	-	-
Κέρδη μετά από φόρους και αμοιβές μελών Δ.Σ.	8,8	166,4
%επί του Κ. Ε.	26,90	8,91
Μέρισμα	-	120,0
%επί των κερδών μετά από φόρους & αμοιβές Δ.Σ.	-	72,10
Ενεργητικό	27.9 - 31.12.99	2000
Έξοδα εγκαταστάσεως & Πάγιο Ενεργητικό	59,5	127,1
Αποσβέσεις	3,4	37,3
Αναπόσβ. Έξοδα Εγκατ. & Αναπόσβ. Πάγιο Ενεργητ.	56,1	89,8
Συμμετοχές	150,0	150,0
Μακροπρόθεσμες Απαιτήσεις	2,7	3,8
Κυκλοφορούν Ενεργητικό	1.014,0	1.434,9
Μεταβατικοί Λογ/σμοί Ενεργητικού	9,9	0,6
ΣΥΝΟΛΟ ΕΝΕΡΓΗΤΙΚΟΥ	1,232,7	1,679,1
Παθητικό		
Ίδια Κεφάλαια	1.108,8	1.155,3
Προβλέψεις	0,1	39,1
Μακροπρόθεσμες Υποχρεώσεις	-0-	-0-
Βραχυπρόθεσμες Υποχρεώσεις	123,7	482,6
Μεταβατικοί Λογ/σμοί Παθητικού	0,1	2,1
ΣΥΝΟΛΟ ΠΑΘΗΤΙΚΟΥ	1.232,7	1.679,1

Εξελίξη Εργασιών

Η εταιρεία ιδρύθηκε στις 27 Σεπτεμβρίου του 1999. Κατά το πρώτο τρίμηνο η εταιρεία οργάνωσε τις λειτουργίες της, ώστε κατά το 2000 να επιτύχει τους στόχους της, που αφορούσαν στη διεύθυνσή της στην αγορά του έτοιμου ενδύματος

με την επίτευξη σημαντικού ύψους πωλήσεων και κερδών. Για την επίτευξη αυτών των στόχων :

1. Εξασφαλίσθηκε η παραχώρηση της χρήσης από 1.1.2000 των σημάτων Lee Cooper, Lois και EAST & WEST, γεγονός που διευκόλυνε την αποδοχή από την αγορά, των ενδυμάτων που παρήγαγε

2. Ενοικιάστηκαν για την κάλυψη των αναγκών της τρία ακίνητα, στη Ναύπακτο, στο Περιστέρι και στην Πεύκη.

α) Στη Ναύπακτο στεγάζεται το κεντρικό κατάστημα, η έδρα της εταιρείας,

β) Το ακίνητο του Περιστερίου (Φιλικών 86 & Βάμβα) χρησιμοποιείται για:

- Σχεδίαση και ανάπτυξη των προϊόντων,
- Σχεδιασμό πατρών και κοπών,
- Κοπή υφασμάτων
- Αποθήκες πρώτων και βοηθητικών υλών καθώς και ετοιμών προϊόντων και
- Ποιοτικό έλεγχο και συσκευασία ετοιμών προϊόντων

γ) Στην Πεύκη (Κολοκοτρώνη 95) στεγάζονται :

- Οι λογιστικές και οικονομικές υπηρεσίες
- Η αποθήκη των ετοιμών και
- Τα εκθετήρια - αίθουσες δειγματοσυστάσεως της εταιρείας

3. Αγοράστηκε και εγκαταστάθηκε ο αναγκαίος εξοπλισμός

4. Εξαγοράστηκε το 100% της αλβανικής εταιρείας SILVER STAR SH.P.K έναντι 150 εκατ. δραχμών με αντικείμενο δραστηριότητας την κοπή και ραφή ετοιμών ενδυμάτων και απασχολούμενο προσωπικό 250 ατόμων για την κάλυψη των αναγκών της παραγωγής της

5. Αναεώθηκε μέρος του μηχανολογικού εξοπλισμού της SILVER STAR με αποτέλεσμα να επιτυγχάνεται καλύτερη ποιότητα των παραγομένων προϊόντων και μείωση των ελαττωματικών

6. Ολοκληρώθηκαν στους χώρους του Κεντρικού Καταστήματος και των Υποκαταστημάτων οι αναγκαίες εγκαταστάσεις και τα δίκτυα επικοινωνίας.

7. Στελεχώθηκε με ειδικευμένο και έμπειρο προσωπικό

Οικονομική Θέση της εταιρείας

Η πρώτη χρήση, τρίμηνης διάρκειας, κατ' ουσίαν αξιοποιήθηκε για την προετοιμασία των στόχων της χρήσης 2000.

Από την ανάλυση των οικονομικών καταστάσεων της χρήσης 2000, προκύπτουν τα ακόλουθα στοιχεία (ποσά σε εκατ. δρχ):

- Κύκλος εργασιών Κ.Ε.: 1.867,0
- Κέρδη εκμεταλλεύσεως προ αποσβέσεων και φόρων: 339,9 ή 18,20% επί του Κ.Ε.

• Κέρδη εκμεταλλεύσεως: 304,9 ή 16,32% επί του Κ.Ε.

• Κέρδη προ φόρων: 269,2 ή 14,41% επί του Κ.Ε.

• Το σύνολο των αποθεμάτων ήταν περιορισμένο(239,9) και αποτελούσε μόλις το 14,29% του συνόλου του ενεργητικού.

• Το κυκλοφορούν ενεργητικό είναι 2,97 φορές μεγαλύτερο από τις υποχρεώσεις, γεγονός που δείχνει τον αυξημένο βαθμό ρευστότητας (γενικής και άμεσης).

• Τα χρηματικά διαθέσιμα ανέρχονταν σε 47,6 ενώ η πλεονάζουσα ρευστότητα, επενδύεται βραχυχρόνια σε έντοκα γραμμάτια Ελληνικού Δημοσίου.

• Η εταιρεία δεν οφείλει σε τράπεζες και δεν επιβαρύνεται συνεπώς με χρεωστικούς τόκους.

• Τα Ίδια Κεφάλαια ανέρχονται σε 1.155,3 και είναι 2,39 φορές περισσότερα από τις υποχρεώσεις.

• Μακροπρόθεσμες υποχρεώσεις δεν υφίστανται

• Το 31,20% των βραχυπρόθεσμων υποχρεώσεων αφορά υποχρεώσεις προς προμηθευτές (150,5), το 35,90% είναι υποχρεώσεις προς την εφορία (162,0) και το Ι.Κ.Α. (11,2), οι υποχρεώσεις προς τους μετόχους από μερίσματα πληρωτέα είναι 24,90% (120,0), ενώ οι υποχρεώσεις προς και λοιπούς πιστωτές (38,9) αποτελούν μόλις το 8,0% του συνόλου των βραχυπρόθεσμων υποχρεώσεων στις 31/12/2000.

Όπως προαναφέρεται η εταιρεία κατά τη διάρκεια της διαχειριστικής περιόδου 1/1/2000-31/12/2000, αν και βρισκόταν σε οργανωτικό στάδιο, παρουσιάζει οικονομικά αποτελέσματα τα οποία κρίνονται ικανοποιητικά, καθώς επιτεύχθηκαν οι στόχοι της διοίκησης τόσο από πλευράς διείσδυσης στην αγορά ετοιμού ενδυματος (πωλήσεων) όσο και από πλευράς αποτελέσματος.

Επιχειρηματική Στρατηγική – Προβλεπόμενη πορεία

Η εταιρεία δραστηριοποιείται στην παραγωγή και εμπορία επωνύμων ετοιμών ενδυμάτων. Στο πλαίσιο αυτό αναπτύσσει ένα δυναμικό πρόγραμμα προώθησης των προϊόντων της σε καταστήματα λιανικής πώλησης ετοιμών ενδυμάτων σε ολόκληρη την Ελλάδα, μέσω οργανωμένου δικτύου αντιπροσώπων.

Επιπλέον προωθεί τα προϊόντα της και στην Ευρωπαϊκή αγορά. Παράλληλα λειτουργεί από 1/4/2001 πρατήριο – κατάστημα λιανικών πωλήσεων στο ισόγειο του Β' Υποκαταστήματος στο Περιστέρι, μέσω του οποίου διοχετεύονται σε προσιτές τιμές ρούχα παραγωγής της εταιρείας.

Ο σχεδιασμός και η ανάπτυξη των προϊόντων και η κοπή γίνονται στο υποκατάστημα του Περιστερίου. Η ραφή πραγματοποιείται στην Αλβανία, στο εργοστάσιο της εταιρείας "SILVER STAR SH.P.K.", στην οποία συμμετέχει με ποσοστό 100% η ΠΟΛΑΡΙΣ ΑΕ. Το γεγονός αυτό έχει σαν αποτέλεσμα τη μείωση του κόστους παραγωγής των προϊόντων και την επίτευξη αρκετά καλών περιθωρίων κέρδους.

Στόχοι της διοίκησης για την τρέχουσα περίοδο 2001 είναι η σωστή ανάπτυξη της εταιρείας στον τομέα που δραστηριοποιείται και η μέσω αυτής επίτευξη ικανοποιητικών αποτελεσμάτων τόσο από πλευράς πωλήσεων όσο και από πλευράς κερδών.

Από την παραπάνω παρουσίαση, προκύπτει ότι η συμμετοχή της ΚΛΩΣΤΟΥΨΑΝΤΟΥΡΓΙΑΣ ΝΑΥΠΙΑΚΤΟΥ στην εν λόγω εταιρεία, ως επένδυση, κρίνεται απόλυτα επιτυχής αν ληφθεί υπόψη ότι η απόδοση των 561 εκατ., που διατέθηκαν για τη συμμετοχή της ανέρχεται το 2000 (πρώτη 12μηνη χρήση) σε ποσοστό 24,45% επί των κερδών προ φόρων και 15,13% επί των καθαρών, μετά από φόρους, κερδών.

4.6.2 SILVER STAR SH.P.K.

Η SILVER STAR SH.P.K. ιδρύθηκε το 1995 από την υπό εκκαθάριση σήμερα εταιρεία FABE A.E., και έχει την έδρα της στην Κορυτσά της Αλβανίας.

Έχει τη νομική μορφή της Εταιρείας περιορισμένης ευθύνης και διέπεται από την Αλβανική Νομοθεσία.

Κύριο αντικείμενο δραστηριότητάς της αποτελεί η κοπή και η ραφή ρούχων από σταθερά (υφαντά) υφάσματα. Για τις ανάγκες λειτουργίας της, χρησιμοποιεί μισθωμένο ακίνητο στην Κορυτσά της Αλβανίας, επιφάνειας 1.784 μ².

Διαθέτει τεχνικά μέσα (εξοπλισμό και εγκαταστάσεις) για την κοπή, ραφή, ποιοτικό έλεγχο και συσκευασία ετήσιας δυναμικότητας με μία βάρδια 300.000 ρούχων.

Απασχολεί κατά μέσο όρο 250 ειδικευμένα άτομα.

Το κόστος εργασίας, λαμβανομένης υπόψη και της χαμηλό-

τερης παραγωγικότητας, είναι οπωσδήποτε αρκετά χαμηλότερο σε σχέση με την Ελλάδα.

Η ΠΟΛΑΡΙΣ εξαγόρασε τον Οκτώβριο του 1999 το 100% των μεριδίων του εταιρικού κεφαλαίου της SILVER STAR έναντι συνολικού τιμήματος 150 εκατ. δραχμών.

Για τον προσδιορισμό του τιμήματος εξαγοράς της SILVER STAR λήφθηκαν υπόψη τα παρακάτω κριτήρια :

- Η αξία της καθαρής λογιστικής θέσης της εταιρείας
- Η αποκτημένη τεχνογνωσία στην παραγωγή ενδυμάτων ποιότητας
- Η εμπειρία και εξειδίκευση του προσωπικού της (παρήγαγαν τα ίδια ρούχα επί 5 συνεχή χρόνια και συνεχίζουν να παράγουν τα ίδια επώνυμα ρούχα)
- Η σημαντική παραγωγική ικανότητα της (παραγωγή 300.000 ρούχων το χρόνο με 8ωρη απασχόληση)
- Η οργάνωση και η ετοιμότητά της να ανταποκριθεί άμεσα στις παραγωγικές ανάγκες της ΠΟΛΑΡΙΣ (τον Οκτώβριο του 1999 έγινε η εξαγορά και από 5.11.1999 λειτούργησε παραγωγικά πλήρως για λογαριασμό της ΠΟΛΑΡΙΣ, καλύπτοντας το 80% της παραγωγής την πρώτη σεζόν (καλοκαίρι 2000), το 90% της δεύτερης (χειμώνας 2000) και το 100% έκτοτε)
- Τα πλεονεκτήματα που εξασφάλιζε η ΠΟΛΑΡΙΣ, όσον αφορά στους χρόνους παράδοσης, στην ποιότητα και στο χαμηλό κόστος παραγωγής.

Η απόφαση της ΠΟΛΑΡΙΣ να εξαγοράσει τη SILVER STAR αποδείχθηκε, από την εξέλιξη των εργασιών και των αποτελεσμάτων της, απόλυτα δικαιολογημένη αν ληφθεί υπόψη ότι η συμβολή της SILVER STAR στις εξαιρετικές επιδόσεις της ΠΟΛΑΡΙΣ κατά το 2000 ήταν ουσιαστική.

Καθήκοντα Διαχειριστή και νόμιμου εκπροσώπου έχουν ανατεθεί μετά την εξαγορά στον κ. Χρήστο Πανταζή.

Τα αποτελέσματα και η οικονομική κατάσταση της SILVER STAR της πρώτης υπό τη νέα Διοίκηση χρήσης του 2000, συγκρινόμενα με αυτά της χρήσης 1999 (υπό την προηγούμενη Διοίκηση) έχουν, συνοπτικά, ως ακολούθως (ποσά σε εκατ. δρχ.):

ΑΠΟΤΕΛΕΣΜΑΤΑ ΧΡΗΣΕΩΣ	1999	2000
Κύκλος εργασιών (Κ.Ε.)	123,7	247,5
Κόστος πωλήσεων (περιλ. των αποσβ.)	158,9	226,5
Μικτά κέρδη	(35,2)	21,0
% επί του Κ.Ε.	28,45	8,48
Άλλα έσοδα εκμεταλλεύσεως	11,0	-0-
Λειτουργικό αποτέλεσμα	(24,2)	21,0
% επί του Κ.Ε.	19,56	8,48
Έκτακτα αποτελέσματα	(1,6)	(0,2)
Αποτελέσματα προ φόρων	(25,8)	20,8
% επί του Κ.Ε.	20,86	8,40
Ενεργητικό	1999	2000
Πάγιο Ενεργητικό	138,2	167,7
Αποσβέσεις	33,2	58,5
Αναπόσβεστο Πάγιο Ενεργητικό	105,0	109,2
Κυκλοφορούν Ενεργητικό	46,1	95,1
Μεταβατικοί Λογ/σμοί Ενεργητικού	0,7	-
ΣΥΝΟΛΟ ΕΝΕΡΓΗΤΙΚΟΥ	151,8	204,3
Παθητικό		
Ίδια Κεφάλαια	102,0	147,3
Μακροπρόθεσμες Υποχρεώσεις	31,3	31,3
Βραχυπρόθεσμες Υποχρεώσεις	18,5	25,7
ΣΥΝΟΛΟ ΠΑΘΗΤΙΚΟΥ	151,8	204,3

Παρατηρήσεις :

Από τη σύγκριση των αποτελεσμάτων και των ισολογισμών των χρήσεων 1999 (υπό την προηγούμενη διοίκηση) και 2000 (υπό τη διοίκηση της ΠΟΛΑΡΙΣ) προκύπτουν τα ακόλουθα :

- Τα έσοδα διπλασιάστηκαν (από 123,7 σε 247,5 εκατ. δρχ.)
- Από ζημιά 25,8 εκατ. το 1999 προέκυψαν κέρδη 20,8 εκατ. το 2000
- Τα ίδια κεφάλαια αυξήθηκαν κατά 45,3 εκατ. (από 102,0 σε 147,3 ή κατά 44,41%)
- Τα έσοδα της SILVER STAR προέρχονται αποκλειστικά από υπηρεσίες της (κοπή, ραφή, ποιοτικός έλεγχος, συσκευασία) προς την ΠΟΛΑΡΙΣ. Σημειώνεται ότι οι οικονομικές καταστάσεις της SILVER STAR έχουν ελεγ-

χθεί από Εξουσιοδοτημένο Λογιστή Ελεγκτή του Ινστιτούτου Εξουσιοδοτημένων Οικονομολόγων Αλβανίας,

- Η SILVER STAR έχει ελεγχθεί φορολογικά έως και τη χρήση 1999
- Τα οικονομικά στοιχεία της SILVER STAR του 2000 περιλαμβάνονται στις ενοποιημένες οικονομικές καταστάσεις της ΚΛΩΣΤΟΨΦΑΝΤΟΥΡΓΙΑΣ ΝΑΥΠΑΚΤΟΥ, ως θυγατρικής εταιρείας της θυγατρικής της ΠΟΛΑΡΙΣ Α.Ε.

4.6.3 ΕΚΚΟΚΚΙΣΤΗΡΙΑ ΣΟΦΑΔΩΝ Χ. ΕΛΕΥΘΕΡΙΟΥ – Γ. ΠΟΛΥΧΡΟΝΟΣ Α.Ε.

Η εταιρεία «ΕΚΚΟΚΚΙΣΤΗΡΙΑ ΣΟΦΑΔΩΝ Χ. ΕΛΕΥΘΕΡΙΟΥ – Γ. ΠΟΛΥΧΡΟΝΟΣ Α.Ε.» ιδρύθηκε το Σεπτέμβριο του 2000 (ΦΕΚ 8276/8.9.2000) και είναι εγγεγραμμένη στο Μητρώο Ανωνύμων Εταιριών της Νομαρχίας Καρδίτσας με αριθμό 46884/30/Β/00/05. Η εταιρεία έχει:

- έδρα στο Δήμο Σοφάδων (2ο χλμ. Εθνικής οδού Σοφάδων - Αθήνας, τηλ. (0443)22272)
- διάρκεια 50 χρόνια
- αντικείμενο δραστηριότητας τον εκκοκκισμό και εμπορία βαμβακιού και των υποπροϊόντων του
- Σκοπό, σύμφωνα με το άρθρο 3 του καταστατικού της:
 - Τον εκκοκκισμό βαμβακιού σε ιδιότητες ή μισθωμένες εγκαταστάσεις,
 - Την εμπορία στην Ελλάδα και σε χώρες του εξωτερικού εκκοκκισμένου βαμβακιού και των υποπροϊόντων αυτού,
- Την ίδρυση, λειτουργία και εκμετάλλευση εκκοκκιστηρίων, σπορelaiουργείων και γεωργικών εν γένει βιομηχανικών μονάδων,
- Την εμπορία (αυτούσιων ή επεξεργασμένων) γεωργικών εν γένει προϊόντων,
- Την ίδρυση, λειτουργία και εκμετάλλευση βιομηχανικών και βιοτεχνικών μονάδων στους κλάδους της κλωστοϋφαντουργίας και του έτοιμου ενδύματος.
- Μετοχικό κεφάλαιο 20.000.000 δραχμές, το οποίο διαιρείται σε 20.000 ανώνυμες μετοχές, ονομαστικής αξίας 1.000 δραχμών η καθεμία
- Μετόχους τους εξής :

α/α	Επωνυμία ή ονοματεπώνυμο μετόχου	Μετοχές	%
1.	ΚΛΩΣΤΟΥΨΦΑΝΤΟΥΡΓΙΑ ΝΑΥΠΑΚΤΟΥ	10.200	51
2.	Χαράλαμπος Ελευθερίου	9.800	49
	Σύνολο	20.000	100

- Διοικητικό Συμβούλιο έως την πρώτη τακτική γενική συνέλευση (30/9/2001), αποτελούμενο από τους(ΦΕΚ 10130/1.11.2000):
 1. Χρήστο Πανταζή, Πρόεδρο
 2. Δημήτρη Πολύχρονο, Διευθύνοντα Σύμβουλο
 3. Χαράλαμπο Ελευθερίου, Μέλος
- Τακτικό Ελεγκτή, για την πρώτη χρήση της, τον κ. Ανάγνο Λυμπέρη, Ορκωτό Ελεγκτή Λογιστή της εταιρείας Β.Κ.Ρ. ΠΡΟΤΥΠΟΣ ΕΛΕΓΚΤΙΚΗ Α.Ε.
- Διάρκεια πρώτης χρήσης: από τη σύστασή της έως 30.6.01.

Η διάθεση ποσού 10,2 εκατ. δραχμών από τα κεφάλαια που προήλθαν από την τελευταία αύξηση του μετοχικού κεφαλαίου της ΚΛΩΣΤΟΥΨΦΑΝΤΟΥΡΓΙΑΣ ΝΑΥΠΑΚΤΟΥ για τη συμμετοχή της στην εν λόγω εταιρεία κρίθηκε σκόπιμη γιατί :

- Αποκτάται τεχνογνωσία από την ΚΛΩΣΤΟΥΨΦΑΝΤΟΥΡΓΙΑ ΝΑΥΠΑΚΤΟΥ στη λειτουργία εκκοκκιστηρίων, η οποία είναι χρήσιμη σε περίπτωση που μελλοντικά αποφασισθεί η λειτουργία ιδιόκτητου εκκοκκιστηρίου, για την κατασκευή του οποίου απαιτείται σημαντική επένδυση (1.500 εκατ. δρχ.)

- Λόγω του σκοπού που επιδιώκεται, έχει προσωρινό χαρακτήρα, δεδομένου ότι, 3 μήνες από την έναρξη κάθε εκκοκκιστικής περιόδου, θα αποφασίζεται η συνέχιση ή η διακοπή της συνεργασίας με τον άλλο μέτοχο.

Η εταιρεία δεν διαθέτει ιδιόκτητες εγκαταστάσεις. Για τις ανάγκες λειτουργίας της, μίσθωσε το εκκοκκιστήριο της εταιρείας ΧΑΡ. ΕΛΕΥΘΕΡΙΟΥ Α.Ε., παραγωγικής δυναμικότητας 15.000 – 20.000 τόνων σύσπορου βαμβακιού, με ειδική συμφωνία διακοπής της μίσθωσης, μετά από ειδοποίηση του εκμισθωτή από την εταιρεία 3 μήνες πριν τη διακοπή, (ώστε να είναι δυνατή η διακοπή της λειτουργίας του εκκοκκιστηρίου).

Η πρώτη χρήση της εταιρείας κλείνει την 30.6.2001, οπότε θα είναι δυνατόν να δοθούν πλήρη απολογιστικά στοιχεία των εργασιών και των αποτελεσμάτων από 1/1/2000 έως 30/6/2001.

Ωστόσο, καταρτίστηκε προσωρινός ισολογισμός για την περίοδο από 1/9/2000 έως 31/12/2000, ο οποίος ελέγχθηκε από τον Ορκωτό Ελεγκτή Λογιστή Ανάγνο Λυμπέρη και τα στοιχεία του περιλαμβάνονται στις ενοποιημένες οικονομικές καταστάσεις της ΚΛΩΣΤΟΥΨΦΑΝΤΟΥΡΓΙΑΣ ΝΑΥΠΑΚΤΟΥ ΓΕΩΡΓΙΟΣ ΠΟΛΥΧΡΟΝΟΣ Α.Β.Ε.Ε.

Από την έως 31.12.2000 λειτουργία της εταιρείας, προκύπτουν τα ακόλουθα συνοπτικά στοιχεία:

- Εκκοκκίσθηκαν 5.130.820 κιλά σύσπορου βαμβακιού, από τα οποία έχουν παραχθεί i)1.695.400 κιλά σύσπορο βαμβάκι και ii)2.743.480 κιλά βαμβακόσπορου.
- Οι πωλήσεις έως 31.12.2000 ανήλθαν στα 434,5 εκατ. δραχμές
- Τα αποθέματα εκκοκκισμένου βαμβακιού ανέρχονταν σε 994.470 κιλά
- Τα αποθέματα αποτιμήθηκαν με την πιθανή τιμή πώλησης, που είναι σημαντικά χαμηλότερη από το κόστος παραγωγής, με αποτέλεσμα να προκύψει ζημιά 77,8 εκατ., η οποία περιλαμβάνεται στις ενοποιημένες οικονομικές καταστάσεις της ΚΛΩΣΤΟΥΨΑΝΤΟΥΡΓΙΑΣ ΝΑΥΠΑΚΤΟΥ ΓΕΩΡΓΙΟΣ ΠΟΛΥΧΡΟΝΟΣ Α.Β.Ε.Ε.
- Η εταιρεία διέκοψε πρόωρα (στην αρχή της εκκοκκιστικής περιόδου) τις αγορές σύσπορου βαμβακιού γιατί εκτίμησε ότι, αν αγόραζε 10.000 – 15.000 ακόμη τόνους που είχε αρχικά προγραμματίσει με τις υψηλές τιμές που προσφέρονταν από τα άλλα εκκοκκιστήρια, θα προκαλούνταν σημαντικά μεγαλύτερη ζημιά, από αυτή που φαίνεται ότι τελικά θα προκύψει, λόγω της εντωμεταξύ μείωσης της τιμής πώλησης του εκκοκκισμένου βαμβακιού.

4.6.4 ΒΙΟΠΟΛ Α.Ε.

Η ΒΙΟΠΟΛ ΑΝΩΝΥΜΗ ΑΓΡΟΤΟΒΙΟΜΗΧΑΝΙΚΗ ΕΤΑΙΡΕΙΑ, με το διακριτικό τίτλο ΒΙΟΠΟΛ Α.Ε., ιδρύθηκε το Μάρτιο του 2001, είναι γραμμένη στο Μητρώο Ανώνυμων Εταιρειών της Νομαρχίας Αιτωλοακαρνανίας με αριθμό 48645/10/Β/01/05 και έχει :

- Έδρα στη Ναύπακτο

- Διάρκεια 50 ετών
- Αντικείμενο δραστηριότητας (κύριο), την επεξεργασία και εμπορία αγροτικών προϊόντων και εφοδίων
- Σκοπό, σύμφωνα με το άρθρο 4 του καταστατικού της :
 - α) την αγορά, επεξεργασία, τυποποίηση – βιομηχανοποίηση αγροτικών προϊόντων πάσης φύσεως και την εμπορία αυτών χονδρικός και λιανικός στην Ελλάδα και στο εξωτερικό
 - β) την παραγωγή αγροτικών και κτηνοτροφικών εφοδίων πάσης φύσεως και την εμπορία αυτών χονδρικός και λιανικός στην Ελλάδα και στο εξωτερικό
 - γ) την εισαγωγή και την εμπορία, χονδρικός και λιανικός, στην Ελλάδα και στο εξωτερικό αγροτικών και κτηνοτροφικών προϊόντων και εφοδίων πάσης φύσεως
 - δ) την αντιπροσώπευση οίκων εσωτερικού και εξωτερικού που παράγουν και εμπορεύονται αγροτικά και κτηνοτροφικά προϊόντα και εφόδια
 - ε) την ίδρυση και λειτουργία μονάδων επεξεργασίας, τυποποίησης βιομηχανοποίησης αγροτικών και κτηνοτροφικών προϊόντων και εφοδίων πάσης φύσεως στην Ελλάδα και στο εξωτερικό
 - στ) τη συμμετοχή σε επιχειρήσεις εμπορικές, μεταποιητικές ή παροχής υπηρεσιών οποιασδήποτε μορφής και σκοπού, καθώς και σε πιστωτικά ιδρύματα και επιχειρήσεις του χρηματοπιστωτικού τομέα
 - ζ) τη συνεργασία με φυσικά ή νομικά πρόσωπα που επιδιώκουν ιδίους, παρεμφερείς ή και διαφορετικούς ακόμη σκοπούς
- Μετοχικό κεφάλαιο 60.000 EURO (20.445.000 δρχ), το οποίο αυξήθηκε ήδη σε 675.000 EURO (230.006.250 δρχ.), το οποίο διαιρείται σε 675.000 μετοχές ονομαστικής αξίας ενός EURO η καθεμία
- Μετόχους τους εξής :

α/α	Επωνυμία ή ονοματεπώνυμο μετόχου	Μετοχές	Ποσοστό %
1.	ΚΛΩΣΤΟΥΨΑΝΤΟΥΡΓΙΑ ΝΑΥΠΑΚΤΟΥ ΓΕΩΡΓΙΟΣ ΠΟΛΥΧΡΟΝΟΣ Α.Β.Ε.Ε.	378.000	56
2.	ΠΟΛΑΡΙΣ Α.Ε.	202.500	30
3.	Καραντινός Γεράσιμος	67.500	10
4.	Πανταζής Χρήστος	27.000	4
	Σύνολο	675.000	100

- Διοικητικό Συμβούλιο έως την πρώτη τακτική γενική συνέλευση (30.6.2003) αποτελούμενο από τους :

Χρήστο Πανταζή, Πρόεδρο & Δ/ντα Σύμβουλο
Δημήτριο Πολύχρονο, Αντιπρόεδρο
Γεώργιο Πολύχρονο, Μέλος
Αναστάσιο Πολύχρονο, Μέλος και
Γεράσιμο Καραντινό, Μέλος

- Λήξη πρώτης χρήσης 31.12.2002
- Ορκωτό Ελεγκτή (τακτικό), τον Γεώργιο Κουτρουμάνη (Α.Μ. Σ.Ο.Ε.Λ. 13611)

Η νέα εταιρεία θα αγοράσει προσεχώς, για τις ανάγκες λειτουργίας της, τα περιουσιακά στοιχεία του ενεργητικού του υπό ειδική εκκαθάριση Αγροτικού Συνεταιρισμού ΣΕΠΕΒΕ Νεοχωρίου Μεσολογγίου, που κατακυρώθηκαν υπέρ αυτής σε πλειοδοτικό διαγωνισμό έναντι 180 εκατ. δραχμών, που διενεργήθηκε από την Αγροτική Τράπεζα της Ελλάδος.

Πρόκειται περί α) εργοστασίου επεξεργασίας ελαίων, πλήρως εξοπλισμένου, με κτιριακές εγκαταστάσεις συνολικής επιφάνειας 5.913,58 τ.μ. επί οικοπέδου επιφάνειας 23.406,83 τ.μ. και β) εργοστασίου συσκευασίας εσπεριδοειδών, πλήρως εξοπλισμένου, με κτιριακές εγκαταστάσεις συνολικής επι-

φάνειας 4.742,75 τ.μ. επί οικοπέδου 18.604,03 τ.μ. Σύμφωνα με το επιχειρηματικό σχέδιο της νέας εταιρείας :
α) θα αρχίσουν άμεσα οι αναγκαίες επενδύσεις και εργασίες συντήρησης, συμπλήρωσης και επισκευής των κτιριακών και λοιπών εγκαταστάσεων και των γραμμών επεξεργασίας, ώστε να είναι σε θέση να λειτουργήσουν με την έναρξη της συγκομιδής των ελαίων και των εσπεριδοειδών,
β) θα προσληφθεί το αναγκαίο επιστημονικό, διοικητικό και εργατοτεχνικό προσωπικό ενόψει έναρξης παραγωγικής λειτουργίας των δύο εργοστασίων,
γ) θα αξιοποιηθεί η γνώση και η εμπειρία του κ. Γεράσιμου Καραντινού, γεωπόνου και μετόχου στην εταιρεία, στην παραγωγή και εμπορία αγροτικών προϊόντων, βιολογικής και συμβατικής καλλιέργειας.

Κατά την πρώτη εταιρική χρήση επιδιώκεται κύκλος εργασιών 600 εκατ. δραχμών και κέρδη προ φόρων 50 εκατ.

Με τη συμμετοχή της ΚΛΩΣΤΟΥΦΑΝΤΟΥΡΓΙΑΣ ΝΑΥΠΑΚΤΟΥ ΓΕΩΡΓΙΟΣ ΠΟΛΥΧΡΟΝΟΣ Α.Β.Ε.Ε. στην εταιρεία ΒΙΟΠΟΛ επιδιώκεται η αξιοποίηση της πλούσιας στην περιοχή παραγωγής ελαίων (κυρίως καλαμών) και εσπεριδοειδών, συμβατικής κατ' αρχήν και βιολογικής εν συνεχεία καλλιέργειας, η οποία προβλέπεται να παρουσιάσει στο άμεσο μέλλον ανάπτυξη λόγω της στροφής του καταναλωτικού κοινού στα βιολογικής καλλιέργειας προϊόντα.

5

ΔΙΟΙΚΗΣΗ - ΔΙΕΥΘΥΝΣΗ - ΕΠΟΠΤΕΙΑ - ΟΡΓΑΝΩΣΗ

5.1 Διοίκηση – Διεύθυνση

Το Διοικητικό Συμβούλιο της Εταιρείας είναι επταμελές. Έχει εκλεγεί από τις Γενικές Συνελεύσεις των μετόχων της 21 Δεκεμβρίου 1996 (ΦΕΚ 205/17-1-1997), 7 Μαρτίου 1998 (ΦΕΚ

1503/19-3-1998) και 31 Μαΐου 2000 (ΦΕΚ 6188/4-7-2000).

Η σύνθεση του Διοικητικού Συμβουλίου είναι η ακόλουθη:

ΣΥΝΘΕΣΗ ΔΙΟΙΚΗΤΙΚΟΥ ΣΥΜΒΟΥΛΙΟΥ

A/a	Όνοματεπώνυμο	Θέση	Διεύθυνση
1	Γεώργιος Πολύχρονος	Πρόεδρος & Δ/νων Σύμβουλος	Αγ. Γεωργίου 40-44 Πεύκη Αττικής
2	Θεοφάνης Κούσουλας	Αντιπρόεδρος	Λυκαβητού 5, Αθήνα
3	Χρήστος Πανταζής	Σύμβουλος	Αγγέλων 15, Νέο Ηράκλειο
4	Αικατερίνη πολύχρονου	Σύμβουλος	Αγ. Γεωργίου 40-44 Πεύκη Αττικής
5	Βασίλειος Πολύχρονος	Σύμβουλος	-«-
6	Δημήτριος πολύχρονος	Σύμβουλος	-«-
7	Αναστάσιος Πολύχρονος	Σύμβουλος	Π.Βαρελά 14, Ναύπακτος

Η καθημερινή διοίκηση /διεύθυνση της Εταιρείας ασκείται από επιτελείο διευθυντικών στελεχών το οποίο απαρτίζεται από τους εξής :

Γεώργιος Πολύχρονος

Πρόεδρος και Διευθύνων Σύμβουλος

Ιδρυτής της Εταιρείας, ετών 63 με πείρα 36 ετών στην Κλωστοϋφαντουργία, ειδικός γνώστης σχεδιασμού και παραγωγής των προϊόντων της Εταιρείας. Διαθέτει άριστη γνώση των συνθηκών της εγχώριας και διεθνούς αγοράς και αξιοποιεί κατά τον πλέον επωφελή τρόπο τις εκάστοτε επιχειρηματικές ευκαιρίες

Θεοφάνης Κούσουλας :

Αντιπρόεδρος και Νομικός Σύμβουλος της Εταιρείας

Δικηγόρος, ειδικευμένος σε θέματα Εμπορικού Δικαίου, ετών 59 με 29ετή πείρα στην Δικηγορία. Συνεργάζεται με την Εταιρεία από το 1972.

Χρήστος Πανταζής :

Ειδικός Σύμβουλος και Εσωτερικός Ελεγκτής

Πτυχιούχος Νομικής Σχολής Αθηνών, ετών 55. Έχει 25ετή τραπεζική εμπειρία (22 έτη στην Τράπεζα της Ελλάδος σε

χρηματοπιστωτικά θέματα και 3 έτη στην Τράπεζα Πίστεως). Ειδικός σύμβουλος της Εταιρείας σε θέματα επιχειρηματικού σχεδιασμού, ανάπτυξης και εσωτερικού ελέγχου.

Βασίλειος Πολύχρονος:

Διευθυντής Πωλήσεων Υφασμάτων

Τελειόφοιτος ΤΕΙ Διοικήσεως, ετών 30. Εργάζεται στην Εταιρεία από το 1991, Ανέλαβε την σημερινή του θέση το 1992.

Δημήτριος Πολύχρονος:

Διευθυντής Πωλήσεων Νημάτων

Εργάζεται στην Εταιρεία από το 1996, είναι 25 ετών και είναι υπεύθυνος των εξαγωγών. Ασχολείται στην εταιρεία από ετών, ταξιδεύει τακτικά στο εξωτερικό και έχει την ευθύνη διατήρησης και επέκτασης των αγορών του εξωτερικού.

Αναστάσιος Πολύχρονος:

Διοικητικός Διευθυντής Εργοστασίου

Με σπουδές στο Οικονομικό Πανεπιστήμιο Αθηνών, ετών 32, με ειδικότητα σε θέματα προσωπικού. Εργάζεται στην Εταιρεία από το 1988. Ανέλαβε την Διεύθυνση του εργοστασίου από το 1994.

Δημήτριος Λεβαντής:

Διευθυντής Οικονομικών / Λογιστικών Υπηρεσιών

Πτυχιούχος Α.Σ.Ο.Ε.Ε., ετών 51. Εργάζεται στην Εταιρεία από το 1992. Έχει 25ετή εμπειρία σε θέσεις Οικονομικού Διευθυντή και Διευθυντή Προσωπικού σε πολυεθνικές εταιρείες. Είναι ειδικευμένος σε θέματα μηχανοργάνωσης. Προϊστάται των λογιστικών υπηρεσιών και εποπτεύει το τμήμα μηχανογράφησης.

Κωνσταντίνος Τζουμάνης:

Διοικητικός Προϊστάμενος Παραγωγής Υφαντηρίου

Πτυχιούχος ΤΕΙ, ετών 41. Εργάζεται στην Εταιρεία από το 1980 και έχει πολυετή εμπειρία στην οργάνωση και το συντονισμό εργασιών υφαντηρίου.

Νικόλαος Ζαχαρόπουλος:

Τεχνικός Προϊστάμενος Υφαντηρίου

Ετών 56, Πρακτικός Μηχανικός και ειδικός τεχνικός συντήρησης και λειτουργίας αργαλειών.

Γρηγόρης Κυρίτης:

Τεχνικός Προϊστάμενος Κλωστηρίου

Πτυχιούχος μηχανολόγος Μηχανικός Πανεπιστημίου Πατρών, ετών 27. Συνεργάζεται με την Εταιρεία από το 1998.

Κωνσταντίνος Δαλέτος:

Υπεύθυνος Ποιοτικού Ελέγχου

Πτυχιούχος ηλεκτρονικός με ειδίκευση σε θέματα ποιοτικού ελέγχου νημάτων στην Ελβετία και στις Ηνωμένες Πολιτείες Αμερικής. Εργάζεται στην Εταιρεία από το 1987.

Ιωάννης Κυρίτης

Υπεύθυνος ISO 9001

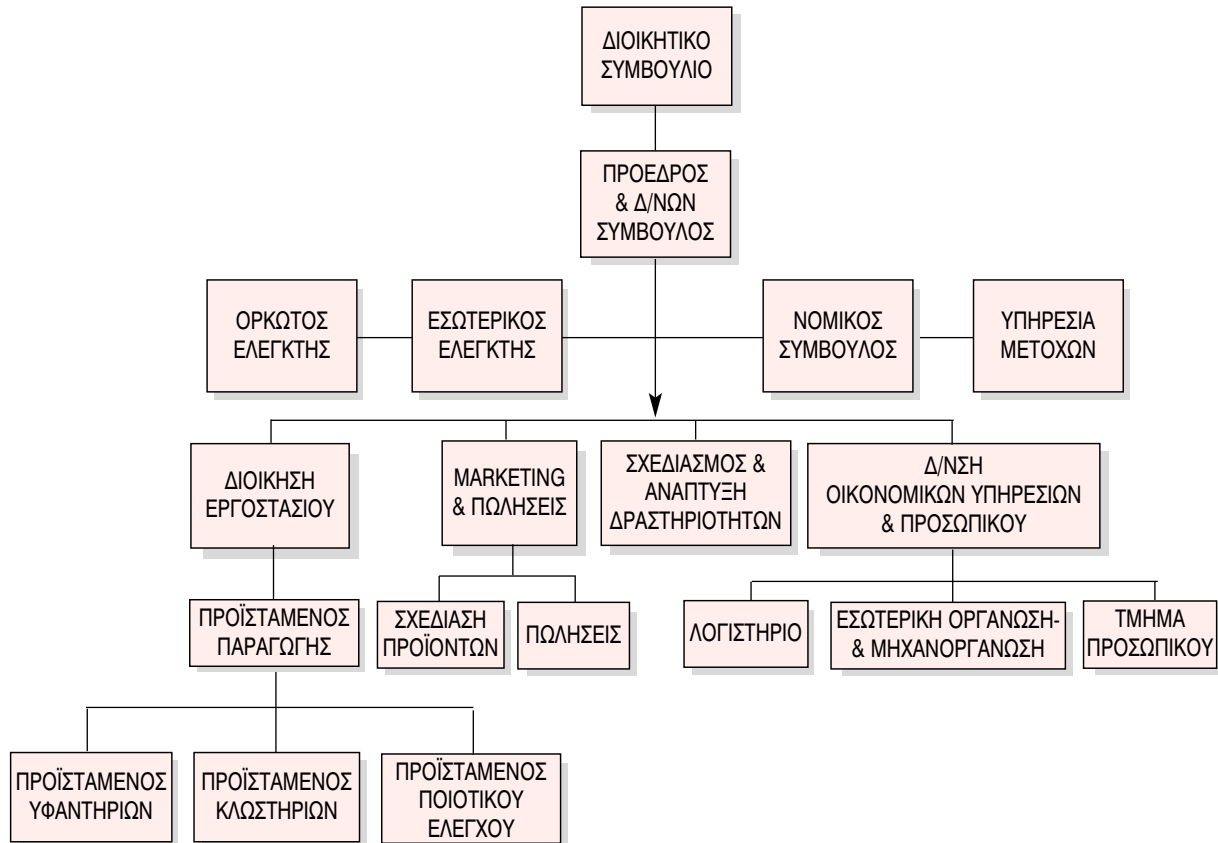
Πτυχιούχος ΤΕΙ, ετών 33. Εργάζεται στην εταιρεία από το 1993 και μετά από εντατική εκπαίδευση του έχουν ανατεθεί τα καθήκοντα του υπεύθυνου πιστοποίησης της ποιότητας κατά ISO 9001.

Κανένα από τα μέλη του Δ.Σ. και τα διευθυντικά στελέχη της εταιρείας δεν έχουν καταδικαστεί για πράξεις ατιμωτικές ή οικονομικά ζητήματα ή είναι αναμειγμένα σε δικαστικές εκκρεμότητες που αφορούν πτώχευση, εγκληματική πράξη και απαγόρευση άσκησης:

- επιχειρηματικής δραστηριότητας
- χρηματιστηριακών συναλλαγών
- επαγγέλματος συμβούλου επενδύσεων, διευθυντικού στελέχους τραπεζών, ασφαλιστικών εταιρειών, αναδόχου έκδοσης, στελέχους χρηματιστηριακών εταιρειών

5.2 Οργανωτική δομή – Οργανόγραμμα

Στο επόμενο διάγραμμα αποτυπώνεται η οργανωτική διάρθρωση της Εταιρείας



5.3 Τμήμα εσωτερικού ελέγχου

Σε εφαρμογή των άρθρων 11 και 12 της απόφασης **5/204/14.11.2000** της Επιτροπής Κεφαλαιαγοράς, οργανώνεται Τμήμα Εσωτερικού Ελέγχου, επικεφαλής της οποίας ορίστηκε από το Δ.Σ. ο κ. Χρήστος Πανταζής, μέλος του Δ.Σ., πρώην στέλεχος της Τράπεζας της Ελλάδος και με εμπειρία στον εσωτερικό έλεγχο.

Στις αρμοδιότητες του υπεύθυνου εσωτερικού ελέγχου περιλαμβάνονται:

- Η διενέργεια εσωτερικών ελέγχων σύμφωνα με τον κανονισμό εσωτερικής λειτουργίας της Εταιρείας
- Η συνεχής παρακολούθηση των λειτουργιών της Εταιρείας
- Η έγγραφη ενημέρωση, σε τακτά χρονικά διαστήματα, του Δ.Σ. για την εφαρμογή του κανονισμού εσωτερικής λειτουργίας
- Ο έλεγχος τήρησης των κανόνων συμπεριφοράς της Εταιρείας προς το Χρηματιστήριο και την Επιτροπή Κεφαλαιαγοράς
- Ο έλεγχος τήρησης των δεσμεύσεων που περιέχονται στα ενημερωτικά δελτία και τα σχέδια της Εταιρείας σχετικά με τη χρήση των κεφαλαίων που αντλήθηκαν από το χρηματιστήριο
- Ο έλεγχος νομιμότητας των αμοιβών και πάσης φύσεως παροχών προς τα μέλη του Δ.Σ.
- Ο έλεγχος των σχέσεων και συναλλαγών της Εταιρείας με τις συνδεδεμένες με αυτή εταιρείες, καθώς και των σχέσεων της Εταιρείας με τις εταιρείες όπου συμμετέχουν σε ποσοστό τουλάχιστον 10% μέλη του Δ.Σ. ή μέτοχοι της που έχουν ποσοστό μεγαλύτερο ή ίσο του 10%.

Το Διοικητικό Συμβούλιο παρέχει στο Τμήμα όλα τα απαραίτητα μέσα που διευκολύνουν την άσκηση του κατάλληλου και αποδοτικού εσωτερικού ελέγχου.

5.4 Υπηρεσία εξυπηρέτησης μετόχων και εταιρικών ανακοινώσεων

Σε εφαρμογή των άρθρων 13 και 14 της απόφασης 5/204/14.11.2000 της Επιτροπής Κεφαλαιαγοράς, στην Εταιρεία λειτουργεί Υπηρεσία εξυπηρέτησης μετόχων και εταιρικών ανακοινώσεων επικεφαλής της οποίας έχει οριστεί η Θεοδωροπούλου Παρασκευή, πτυχιούχος μαθηματικός του Πανεπιστημίου Αθηνών με Master στα Χρηματοοικονομικά, με τις εξής αρμοδιότητες:

- Άμεση και ισοτίμη πληροφόρηση των μετόχων και εξυπηρέτησή τους σχετικά με την άσκηση των δικαιωμάτων τους με βάση το νόμο και το καταστατικό της Εταιρείας.

Ειδικότερα, η υπηρεσία αυτή πληροφορεί το κοινό σχετικά με:

- Διανομή μερισμάτων, πράξεις εκδόσεως νέων μετοχών, διανομής, εγγραφής, παραιτήσεως και μετατροπής, χρονική περίοδος άσκησης των σχετικών δικαιωμάτων και ή μεταβολές στα αρχικά χρονικά περιθώρια
- Τακτικές ή έκτακτες γενικές συνελεύσεις και τις αποφάσεις τους
- Απόκτηση ιδίων μετοχών και διάθεσή τους, ή τυχόν ακύρωση αυτών

- Διάθεση στους μετόχους της Εταιρείας του Ετήσιου Δελτίου και δυνατότητα αποστολής σε όλους τους ενδιαφερόμενους όλων των εταιρικών εκδόσεων (Περιοδικές και ετήσιες οικονομικές καταστάσεις, εκθέσεις διαχειρίσεως του Δ.Σ. κ.λ.π.)

- Συμμόρφωση της Εταιρείας με τις υποχρεώσεις των άρθρων 4, 5, 8 και 10 της απόφασης 5/204/14.11.2000 της Επιτροπής Κεφαλαιαγοράς

- Επικοινωνία της Εταιρείας με τις αρμόδιες αρχές

- Ευθύνη υποβολής στην Επιτροπή Κεφαλαιαγοράς και στο Χρηματιστήριο Αξιών Αθηνών όλων των δημοσιευμένων εταιρικών εκδόσεων, του Ετήσιου Δελτίου, κάθε Ενημερωτικού Δελτίου, περιοδικές και ετήσιες οικονομικές καταστάσεις, εκθέσεις διαχειρίσεως του Δ.Σ. και των Ορκωτών Ελεγκτών Λογιστών.

5.5 Αμοιβές και ωφελήματα οργάνων διοικήσεως και διεύθυνσης

Κατά την τελευταία χρήση καταβλήθηκαν σε μέλη του Διοικητικού Συμβουλίου αμοιβές συνολικού ποσού 5.000.000 δραχμών.

Οι αμοιβές και τα έξοδα των διευθυντικών στελεχών κατά τη χρήση του 2000 ανήλθαν στο συνολικό ποσό των 38.600.000 δραχμών.

Η Εταιρεία δεν έχει χορηγήσει και δεν χορηγεί δάνεια ή άλλες παροχές προς τα μέλη της διοικήσεως και τα διευθυντικά στελέχη.

5.6 Συμμετοχές άνω του 3% των Οργάνων Διοίκησης στο μετοχικό κεφάλαιο της εταιρείας

Οι συμμετοχές μελών του Δ.Σ. στο μετοχικό κεφάλαιο της Εταιρείας την 31.3.2001 είχαν ως εξής:

ΠΙΝΑΚΑΣ ΜΕΤΟΧΩΝ ΠΟΥ ΚΑΤΕΧΟΥΝ ΤΑ ΟΡΓΑΝΑ ΔΙΟΙΚΗΣΕΩΣ ΤΗΝ 31.3.2001

ΟΝΟΜΑΤΕΠΩΝΥΜΟ ΜΕΤΟΧΟΥ	ΘΕΣΗ ΣΤΟ Δ.Σ.	(%)
Βασίλειος Πολύχρονος	Μέλος	19,85
Δημήτριος Πολύχρονος	Μέλος	19,85
Αικατερίνη Πολύχρονου	Μέλος	10,22
Γεώργιος Πολύχρονος	Πρόεδρος & Δ/νων Σύμβουλος	7,77
Αναστάσιος Πολύχρονος	Μέλος	5,85
Σύνολο		63,54

6 ΣΤΟΧΟΙ ΚΑΙ ΠΡΟΟΠΤΙΚΕΣ ΤΗΣ ΕΤΑΙΡΕΙΑΣ

Η Εταιρεία εφαρμόζει ολοκληρωμένο επιχειρηματικό σχέδιο, στα πλαίσια του οποίου επιδιώκεται η βελτίωση, ο εκσυγχρονισμός και η ανάπτυξη όλων των λειτουργιών της επιχείρησης, με στόχο τη διατήρηση και την ενίσχυση της ανταγωνιστικής της θέσης τόσο στην εγχώρια όσο και στην διεθνή αγορά.

Παράλληλα επιδιώκεται η ανάπτυξη ισχυρού ομίλου εταιρειών μέσω των οποίων θα επιτυγχάνονται οι ευρύτεροι στόχοι της εταιρείας.

Αναβάθμιση Εσωτερικών Λειτουργιών

Η Εταιρεία δίνει ιδιαίτερη σημασία στη συνεχή βελτίωση και αναβάθμιση των εσωτερικών λειτουργιών της, τόσο σε επίπεδο διοίκησης, όσο και σε επίπεδο παραγωγής και διάθεσης των προϊόντων της. Για το σκοπό αυτό, εκτός των άλλων, υλοποιεί αυτή την περίοδο επένδυση που αφορά στην προμήθεια ηλεκτρονικού εξοπλισμού τελευταίας τεχνολογίας (hardware) καθώς και την εγκατάσταση και ανάπτυξη ολοκληρωμένου, νέας τεχνολογίας, συστήματος πληροφορικής (software).

Εκσυγχρονισμός παραγωγικού εξοπλισμού

Συνεχίζεται και κατά το 2001 ο εκσυγχρονισμός του παραγωγικού εξοπλισμού με την πραγματοποίηση νέας επένδυσης που αφορά στον εκσυγχρονισμό του παλιού κλωστηρίου ώστε να εξασφαλίζεται η συνέχιση παραγωγής νημάτων υψηλής ποιότητας με αυξημένη ζήτηση.

Διεύρυνση εξαγωγών

Η έως τώρα θετική εξέλιξη των εξαγωγών, όπως αυτή προκύπτει από τα απολογιστικά οικονομικά στοιχεία, φαίνεται να έχει σοβαρές προοπτικές περαιτέρω δυναμικής ανάπτυξης.

Άριστη Εξυπηρέτηση Πελατείας

Η διαρκής βελτίωση όλων των συντελεστών – διοίκησης, παραγωγής, διάθεσης – με κεντρικό πάντα στόχο την άριστη δυνατή εξυπηρέτηση των πελατών της, αποτελεί μόνιμη επιδίωξη της Εταιρείας.

Επαρκής ρευστότητα

Η Εταιρεία θα εξακολουθήσει και κατά το 2001 να αξιοποιεί την υψηλή ρευστότητα που διαθέτει ώστε να επιτυγχάνει υψηλό βαθμό ευελικτικής και αποτελεσματικής λειτουργίας.

Δημιουργία Ισχυρού Ομίλου

Η δημιουργία ισχυρού ομίλου εταιρειών αποτελεί στρατηγικής σημασίας επιλογή της Εταιρείας. Στα πλαίσια του στόχου αυτού, επιδιώκεται η αξιοποίηση των έως σήμερα συμμετοχών με την περαιτέρω δραστηριοποίηση και ανάπτυξη των θυγατρικών της εταιρειών.

Τέλος, με την πρόσφατη συμμετοχή στην εταιρεία ΒΙΟΠΟΛ Α.Ε., επιδιώκεται η αξιοποίηση, ως επιχειρηματικής ευκαιρίας, της στροφής του καταναλωτικού κοινού – λόγω των σοβαρών προβλημάτων στην τροφική αλυσίδα – προς τα καλής ποιότητας, βιολογικής κυρίως καλλιέργειας και παραγωγής, αγροτικά προϊόντα.

7

ΠΑΡΑΡΤΗΜΑ

ΠΕΡΙΕΧΟΜΕΝΑ ΠΑΡΑΡΤΗΜΑΤΟΣ

Σελίδα

7.1 ΠΡΟΣΚΛΗΣΗ ΕΤΗΣΙΑΣ ΤΑΚΤΙΚΗΣ ΓΕΝΙΚΗΣ ΣΥΝΕΛΕΥΣΗΣ	41
7.2 ΚΛΩΣΤΟΥΦΑΝΤΟΥΡΓΙΑ ΝΑΥΠΑΚΤΟΥ ΓΕΩΡΓΙΟΣ ΠΟΛΥΧΡΟΝΟΣ Α.Β.Ε.Ε.	42
<ul style="list-style-type: none">- Οικονομικές Καταστάσεις 31.12.2000• Ισολογισμός• Κατάσταση Λογαριασμού Αποτελεσμάτων Χρήσης• Πίνακας Διάθεσης Αποτελεσμάτων• Προσάρτημα- Πιστοποιητικό Ορκωτού Ελεγκτή - Λογιστή- Έκθεση Διαχείρισεως 2000 του Διοικητικού Συμβουλίου προς την Ετήσια Γενική Τακτική Συνέλευση των μετόχων- Ταμιακές ροές 31.12.2000- Συνοπτικές Λογιστικές Καταστάσεις 3μήνου, 6μήνου και 9μήνου 2000 με πιστοποιητικό Ορκωτού Ελεγκτή Λογιστή για την κατάσταση του 6μήνου	
7.3 ΠΟΛΑΡΙΣ Α.Β.Ε.Ε.	68
<ul style="list-style-type: none">- Οικονομικές Καταστάσεις 31.12.2000• Ισολογισμός• Κατάσταση Λογαριασμού Αποτελεσμάτων Χρήσης• Πίνακας Διάθεσης Αποτελεσμάτων• Προσάρτημα- Πιστοποιητικό Ορκωτού Ελεγκτή Λογιστή- Έκθεση Διαχείρισεως 2000 του Διοικητικού Συμβουλίου προς την Ετήσια Γενική Τακτική Συνέλευση των μετόχων	
7.4 SILVER STAR Sh.p.k.	80
<ul style="list-style-type: none">- Οικονομικές Καταστάσεις 31.12.2000• Ισολογισμός• Κατάσταση Λογαριασμού Αποτελεσμάτων Χρήσης• Πίνακας Διάθεσης Αποτελεσμάτων- Πιστοποιητικό Εξουσιοδοτημένου Ελεγκτή	

7.5	ΕΚΚΟΚΚΙΣΤΗΡΙΑ ΣΟΦΑΔΩΝ Χ. ΕΛΕΥΘΕΡΙΟΥ – Γ. ΠΟΛΥΧΡΟΝΟΣ Α.Ε.	84
	<ul style="list-style-type: none">- Προσωρινές Οικονομικές Καταστάσεις 31.12.2000• Ισολογισμός από 1/9/2000 έως 31/12/2000• Αποτελέσματα από 1/9/2000 έως 31/12/2000- Πιστοποιητικό Ορκωτού Ελεγκτή Λογιστή	
7.6	ΚΛΩΣΤΟΥΦΑΝΤΟΥΡΓΙΑ ΝΑΥΠΑΚΤΟΥ ΓΕΩΡΓΙΟΣ ΠΟΛΥΧΡΟΝΟΣ Α.Β.Ε.Ε. σε ενοποιημένη βάση	88
	<ul style="list-style-type: none">- Ενοποιημένες Οικονομικές Καταστάσεις 31.12.2000• Ισολογισμός• Κατάσταση Αποτελεσμάτων Χρήσης• Προσάρτημα- Πιστοποιητικό Ορκωτού Ελεγκτή Λογιστή- Έκθεση Διαχείρισης επί των ενοποιημένων Οικονομικών Καταστάσεων της 31.12.2000 Του Διοικητικού Συμβουλίου προς την ετήσια τακτική γενική συνέλευση των μετόχων- Ταμιακές ροές 31.12.2000 Ενοποιημένων Οικονομικών Καταστάσεων- Ενοποιημένες Λογιστικές Καταστάσεις 3μήνου, 6μήνου και 9μήνου 2000 με πιστοποιητικό Ορκωτού Ελεγκτή Λογιστή για την κατάσταση του 6μήνου	
7.7	ΕΞΕΛΙΞΗ ΧΡΗΜΑΤΙΣΤΗΡΙΑΚΗΣ ΤΙΜΗΣ ΤΗΣ ΜΕΤΟΧΗΣ	112

ΠΡΟΣΚΛΗΣΗ

Τακτικής Γενικής Συνέλευσης των μετόχων της ανώνυμης εταιρείας με την επωνυμία
"ΚΛΩΣΤΟΥΦΑΝΤΟΥΡΓΙΑ ΝΑΥΠΑΚΤΟΥ ΓΕΩΡΓΙΟΣ ΠΟΛΥΧΡΟΝΟΣ ΑΒΕΕ"
ΑΡ.Μ.Α.Ε : 18586/06/Β/89/22

Το Διοικητικό Συμβούλιο της εταιρείας με την επωνυμία "ΚΛΩΣΤΟΥΦΑΝΤΟΥΡΓΙΑ ΝΑΥΠΑΚΤΟΥ ΓΕΩΡΓΙΟΣ ΠΟΛΥΧΡΟΝΟΣ ΑΒΕΕ" καλεί, σύμφωνα με το νόμο και το καταστατικό της εταιρείας και μετά από σχετική απόφασή του, τους μετόχους της στην ετήσια Τακτική Γενική Συνέλευση την 21η Ιουνίου 2001 ημέρα Πέμπτη και ώρα 18:30 στα γραφεία του υποκαταστήματος της εταιρείας στην Πεύκη Αττικής, Αγ. Γεωργίου 40-44 (Β' όροφος), για συζήτηση και λήψη αποφάσεων επί των πιο κάτω θεμάτων:

1. Υποβολή προς έγκριση των ετήσιων οικονομικών καταστάσεων της 11ης εταιρικής χρήσης (1/1/2000-31/12/2000) μαζί με τις σχετικές εκθέσεις του Διοικητικού Συμβουλίου και του Ορκωτού Ελεγκτή-Λογιστή.
2. Υποβολή προς έγκριση των ενοποιημένων οικονομικών καταστάσεων της χρήσης 2000 μαζί με τις σχετικές εκθέσεις του Διοικητικού Συμβουλίου και του Ορκωτού Ελεγκτή-Λογιστή.
3. Απαλλαγή του μελών του Δ.Σ. και του Ορκωτού Ελεγκτή-Λογιστή από κάθε ευθύνη αποζημίωσης για τις ανωτέρω (1 & 2) οικονομικές καταστάσεις και τη διαχείριση της χρήσης 2000.
4. Έγκριση διάθεσης των καθαρών κερδών της χρήσης 2000 και καταβολή στους μετόχους μερίσματος 50 δραχμών ανά μετοχή.
5. Έγκριση καταβολής σε μέλη του Διοικητικού Συμβουλίου αμοιβών εκ των κερδών της χρήσης 2000.
6. Εκλογή ενός τακτικού και ενός αναπληρωματικού Ελεγκτή-Λογιστή για τους ελέγχους της χρήσης 2001 και καθορισμός της αμοιβής τους.
7. Έγκριση διαφοροποίησης της χρήσης και του χρονοδιαγράμματος των αντληθέντων κεφαλαίων σε σχέση με το πρόγραμμα του Ενημερωτικού Δελτίου.
8. Έγκριση αγοράς από την εταιρεία δικών της μετοχών σύμφωνα με το άρθρο 16 του ΚΝ 2190/1920 με σκοπό τη στήριξη της χρηματιστηριακής αξίας της μετοχής.
9. Διάφορες ανακοινώσεις.

Δικαίωμα ψήφου στη Γενική Συνέλευση έχουν οι μέτοχοι που θα παραστούν είτε αυτοπροσώπως είτε δια πληρεξουσίου. Οι μέτοχοι που επιθυμούν να μετάσχουν στη Γενική Συνέλευση οφείλουν να δεσμεύσουν τις μετοχές τους μέσω του χειριστή τους, αν αυτές δεν βρίσκονται σε Ειδικό Λογαριασμό ή μέσω του Κεντρικού Αποθετηρίου Αξιών Α.Ε. εφόσον οι μετοχές τους βρίσκονται σε Ειδικό Λογαριασμό και να καταθέσουν τη σχετική βεβαίωση δέσμευσης μετοχών και τα τυχόν έγγραφα νομιμοποίησης των αντιπροσώπων, στα γραφεία της έδρας της εταιρείας (Λυγιάς Ναυπάκτου) ή του υποκαταστήματος της (Αγ. Γεωργίου 40-44, Πεύκη Αττικής), πέντε (5) τουλάχιστον πλήρεις ημέρες πριν από την ημερομηνία συνεδρίασης της Γενικής Συνέλευσης.

Ναύπακτος, 21 Μαΐου 2001
ΤΟ ΔΙΟΙΚΗΤΙΚΟ ΣΥΜΒΟΥΛΙΟ

ΚΛΩΣΤΟΥΦΑΝΤΟΥΡΓΙΑ ΝΑΥΠΑΚΤΟΥ ΓΕΩΡΓΙΟΣ ΠΟΛΥΧΡΟΝΟΣ Α.Β.Ε.Ε.

ΙΣΟΛΟΓΙΣΜΟΣ ΤΗΣ 31ης ΔΕΚΕΜΒΡΙΟΥ 2000

(Ποσά σε δραχμές)

ΕΝΕΡΓΗΤΙΚΟ	Ποσά κλειομένης χρήσεως 2000			Ποσά προηγούμενης χρήσεως 1999		
	Αξία κτήσεως	Αποσβέσεις	Αναπόσβεστη αξία	Αξία κτήσεως	Αποσβέσεις	Αναπόσβεστη αξία
Γ. ΠΑΓΙΟ ΕΝΕΡΓΗΤΙΚΟ						
II. Ενώματες ακινητοποιήσεις						
1. Γήπεδα - Οικόπεδα	391.211.662	0	391.211.662	283.876.726	0	283.876.726
3. Κτίρια και Τεχνικά έργα	1.823.755.217	1.328.984.172	494.771.045	1.634.588.473	1.176.925.198	457.663.275
4. Μηχανήματα-Τεχνικές εγκ/σεις & λοιπός μηχανολόγος εξοπλισμός	4.831.654.870	2.944.066.594	1.887.588.276	4.834.707.979	2.591.539.331	2.243.168.648
5. Μεταφορικά μέσα	47.192.127	32.458.011	14.734.116	46.867.227	27.228.516	19.638.711
6. Έπιπλα & λοιπός εξοπλισμός	94.567.454	88.237.544	6.329.910	92.664.032	82.031.603	10.632.429
7. Ακινήτοποιήσεις υπό εκτέλεση & προκαταβολές	250.000	0	250.000	0	0	0
Σύνολο ακινητοποιήσεων (Γ II)	<u>7.188.631.330</u>	<u>4.393.746.321</u>	<u>2.794.885.009</u>	<u>6.892.704.437</u>	<u>3.877.724.648</u>	<u>3.014.979.789</u>
III. Συμμετοχές & άλλες μακρ/σμες χρηματοοικονομικές απαιτήσεις						
1. Συμμετοχές σε συνδεδεμένες επιχειρήσεις			571.200.000			561.000.000
7. Λοιπές μακροπρόθεσμες απαιτήσεις			11.961.000			11.961.000
			<u>583.161.000</u>			<u>572.961.000</u>
Σύνολο παγίου ενεργητικού (Γ II+Γ III)			<u>3.378.046.009</u>			<u>3.587.940.789</u>
Δ. ΚΥΚΛΟΦΟΡΟΥΝ ΕΝΕΡΓΗΤΙΚΟ						
I. Αποθέματα						
1. Εμπορεύματα			16.895.767			8.598.192
2. Προϊόντα έτοιμα & ημιτελή-Υποπροϊόντα & Υπολείμματα			396.274.453			140.746.190
3. Παραγωγή σε εξέλιξη			83.205.282			68.429.189
4. Πρώτες & βοηθητικές ύλες-Αναλώσιμα υλικά-Ανταλλακτικά & Είδη συσκευασίας			1.691.285.862			751.257.182
5. Προκαταβολές για αγορές αποθεμάτων			<u>482.846.628</u>			<u>348.881.192</u>
			<u>2.670.507.992</u>			<u>1.317.911.945</u>
II. Απαιτήσεις						
1. Πελάτες			915.947.072			779.426.896
2. Γραμμάτια εισπρακτέα - Χαρτοφυλακίου - Στις Τράπεζες για είσπραξη			0 1.128.000	17.378.153 23.774.389		41.152.542
3. Γραμμάτια σε καθυστέρηση			8.053.097			8.167.650
3α. Επιταγές εισπρακτέες (μεταχρονολογημένες)			1.080.503.351			1.194.374.950
3β. Επιταγές σε καθυστέρηση (σφραγισμένες)			2.750.308			752.451
10. Επισφαλείς - Επιδικοί πελάτες & χρεώστες		234.372.370		216.246.562		
Μείον: Προβλέψεις (44.11)		<u>-234.372.370</u>	0	<u>144.392.113</u>		71.854.449
11. Χρεώστες διάφοροι			338.849.777			244.169.198
			<u>2.347.231.605</u>			<u>2.339.898.136</u>
III. Χρεόγραφα						
3. Λοιπά χρεόγραφα			470.000.000			1.180.000.000
IV. Διαθέσιμα						
1. Ταμείο			24.604.631			29.041.032
3. Καταθέσεις όψεως & προθεσμίας			86.488.330			58.198.959
			111.092.961			87.239.991
Σύνολο κυκλοφορούντος ενεργητικού (ΔI+ΔII+ΔIII+ΔIV)			<u>5.598.832.558</u>			<u>4.925.050.072</u>
E. ΜΕΤΑΒΑΤΙΚΟΙ ΛΟΓ. ΕΝΕΡΓΗΤΙΚΟΥ						
1. Έξοδα επομένων χρήσεων			2.268.449			1.835.700
2. Έσοδα χρήσεως εισπρακτέα			242.080			1.105.836
			<u>2.510.529</u>			<u>2.941.536</u>
ΓΕΝΙΚΟ ΣΥΝΟΛΟ ΕΝΕΡΓΗΤΙΚΟΥ (Γ+Δ+E)			<u>8.979.389.096</u>			<u>8.515.932.397</u>
ΛΟΓ/ΣΜΟΙ ΤΑΞΕΩΣ ΧΡΕΩΣΤΙΚΟΙ						
2. Χρεωστικοί λογ/σμοί εγγυήσεων & εμπραγμάτων ασφαλειών			198.609.104			405.783.702
4. Λοιποί λογ/σμοί τάξεως			1.332.433.945			1.300.561.945
			<u>1.531.043.049</u>			<u>1.706.345.647</u>

11η ΕΤΑΙΡΙΚΗ ΧΡΗΣΗ (1 ΙΑΝΟΥΑΡΙΟΥ - 31 ΔΕΚΕΜΒΡΙΟΥ 2000)

(Ποσά σε δραχμές)

ΠΑΘΗΤΙΚΟ

Α. ΙΔΙΑ ΚΕΦΑΛΑΙΑ

I. Μετοχικό Κεφάλαιο

(11.510.102 μετοχές των 216 δρχ.)

1. Καταβλημένο

II. Διαφορά από έκδοση μετοχών υπέρ το άρτιο

III. Διαφορές αναπροσαρμογής- Επιχορηγήσεις επενδύσεων

1. Διαφορές από αναπρ/γή αξίας συμμετοχών και χρεογράφων
2. Διαφορές από αναπροσαρμογή αξίας λοιπών περιουσιακών στοιχείων
3. Επιχορηγήσεις επενδύσεων παγίου ενεργητικού

IV. Αποθεματικά Κεφάλαια

1. Τακτικό αποθεματικό
3. Ειδικά αποθεματικά
4. Έκτακτα αποθεματικά
5. Αφορολόγητα αποθεματικά ειδικών διατάξεων νόμων

V. Αποτελέσματα εις νέο

Υπόλοιπο κερδών χρήσεως εις νέο

Σύνολο ιδίων κεφαλαίων (AI+AII+AIII+AIV+AV)

B. ΠΡΟΒΛΕΨΕΙΣ ΓΙΑ ΚΙΝΔΥΝΟΥΣ & ΕΞΟΔΑ

1. Προβλέψεις για αποζημίωση προσωπικού λόγω εξόδου από την υπηρεσία
2. Λοιπές προβλέψεις

Γ. ΥΠΟΧΡΕΩΣΕΙΣ

I. Μακροπρόθεσμες υποχρεώσεις

8. Λοιπές μακροπρόθεσμες υποχρεώσεις

II. Βραχυπρόθεσμες υποχρεώσεις

1. Προμηθευτές
2. Γραμμάτια πληρωτέα
4. Προκαταβολές πελατών
5. Υποχρεώσεις από φόρους-τέλη
6. Ασφαλιστικοί οργανισμοί
10. Μερίσματα πληρωτέα
11. Πιστωτές διάφοροι

Σύνολο υποχρεώσεων (ΓI+ΓII)

Δ. ΜΕΤΑΒΑΤΙΚΟΙ ΛΟΓ. ΠΑΘΗΤΙΚΟΥ

2. Έξοδα χρήσεως δουλευμένα

ΓΕΝΙΚΟ ΣΥΝΟΛΟ ΠΑΘΗΤΙΚΟΥ (Α+B+Γ+Δ)

ΛΟΓ/ΣΜΟΙ ΤΑΞΕΩΣ ΠΙΣΤΩΤΙΚΟΙ

2. Πιστωτικοί λογ/σμοί εγγυήσεων & εμπραγμάτων ασφαλειών
4. Λοιποί λογ/σμοί τάξεως

	Ποσά κλειομ. χρήσεως 2000	Ποσά προηγ. χρήσεως 1999
2.486.182.032	2.486.182.032	2.486.182.032
2.905.562.400	2.905.562.400	2.905.562.400
15.144.000	15.144.000	15.144.000
162.349.506	162.349.506	0
473.472.798	473.472.798	544.534.258
650.966.304	650.966.304	559.678.258
291.141.000	291.141.000	250.641.000
190.000.000	190.000.000	190.000.000
85.528.723	85.528.723	85.528.723
967.429.609	967.429.609	823.518.435
1.534.099.332	1.534.099.332	1.349.688.158
50.581.453	50.581.453	18.704.583
7.627.391.521	7.627.391.521	7.319.815.431
45.181.755	45.181.755	38.967.205
59.000.521	59.000.521	4.220.682
104.182.276	104.182.276	43.187.887
4.883.881	4.883.881	0
17.181.923	17.181.923	49.794.308
17.229.268	17.229.268	10.232.909
2.181.902	2.181.902	5.244.601
500.982.457	500.982.457	344.243.741
44.667.497	44.667.497	67.327.532
583.473.050	583.473.050	614.671.400
41.568.985	41.568.985	13.553.411
1.207.285.082	1.207.285.082	1.105.067.902
1.212.168.963	1.212.168.963	1.105.067.902
35.646.336	35.646.336	47.861.177
8.979.389.096	8.979.389.096	8.515.932.397
198.609.104	198.609.104	405.783.702
1.332.433.945	1.332.433.945	1.300.561.945
1.531.043.049	1.531.043.049	1.706.345.647

ΣΗΜΕΙΩΣΕΙΣ: 1. Δεν υπάρχουν εμπράγματα βάρη επί των παγίων στοιχείων. 2. Η τελευταία αναπροσαρμογή των ακινήτων της εταιρείας έγινε την 31.12.2000 σύμφωνα με τις διατάξεις του ν. 2065/92. 3. Η εταιρεία την 31.12.2000 απασχολούσε 165 άτομα. 4. Οι εκκρεμείς επίδικες διαφορές δεν είναι σοβαρές, ώστε να έχουν σημαντική επίπτωση στην οικονομική κατάσταση ή λειτουργία της επιχείρησης. 5. Η εταιρεία έχει ελεγχθεί φορολογικά μέχρι 31.12.1998. 6. Ανάλυση εσόδων από πωλήσεις κατά ΣΤΑΚΟΔ 91:

171.1 Παραγωγή Βαμβακερών ινών	δρχ.	4.249.017.054	δρχ.	4.040.921.359
172.1 Κατασκευή υφαντών υφασμάτων	δρχ.	1.121.122.287	δρχ.	1.097.737.578
Σύνολο Εσόδων από πωλήσεις	δρχ.	5.370.139.341	δρχ.	5.138.658.937

**ΚΑΤΑΣΤΑΣΗ ΛΟΓΑΡΙΑΣΜΟΥ ΑΠΟΤΕΛΕΣΜΑΤΩΝ ΧΡΗΣΗΣ (Λ/86)
ΤΗΣ 31ης ΔΕΚΕΜΒΡΙΟΥ 2000 (1/1-31/12/2000)**

	Ποσά κλειομ. χρήσεως 2000	Ποσά προηγ. χρήσεως 1999
I. Αποτελέσματα εκμεταλλεύσεως		
Κύκλος εργασιών (πωλήσεις)	5.370.139.341	5.138.658.937
Μειών: Κόστος πωλήσεων	<u>3.943.423.441</u>	<u>3.897.375.909</u>
Μικτά αποτελέσματα (κέρδη) εκμ/σεως	1.426.715.900	1.241.283.028
Πλέον: Άλλα έσοδα εκμεταλλεύσεως	9.876.536	16.389.132
Σύνολο	1.436.592.436	1.257.672.160
ΜΕΙΟΝ: 1. Έξοδα διοικητικής λειτουργίας	131.806.021	174.050.001
3. Έξοδα λειτουργίας διαθέσεως	<u>180.162.076</u>	<u>177.040.353</u>
Μερικά αποτελέσματα (κέρδη) εκμ/σεως	1.124.624.339	906.581.806
ΠΛΕΟΝ: 2. Έσοδα χρεογράφων	136.349.379	40.582.385
4. Πιστωτικοί τόκοι & συναφή έσοδα	24.442.869	34.684.928
ΜΕΪΟΝ: 3. Χρεωστ. τόκοι & συναφή έξοδα	<u>2.006.337</u>	<u>1.751.974</u>
Ολικά αποτελέσματα (κέρδη) εκμ/σεως	1.283.410.250	980.097.145
II. ΠΛΕΟΝ: Έκτακτα αποτελέσματα		
1. Έκτακτα & ανόργανα έσοδα	117.287.184	103.478.318
2. Έκτακτα κέρδη	2.199.759	180.943
3. Έσοδα προηγ. χρήσεων	318.720	0
ΜΕΪΟΝ: 1. Έκτακτα και ανόργανα έξοδα	14.059.545	21.574.975
2. Έκτακτες ζημιές	0	22.995
3. Έξοδα προηγ. χρήσεων	3.907.364	1.645.162
4. Προβλέψεις για έκτακτ. κινδ.	<u>146.554.526</u>	<u>48.334.447</u>
Οργανικά και έκτακτα αποτελέσματα (κέρδη)	1.238.694.478	1.012.178.827
ΜΕΪΟΝ: Σύνολο αποσβ. πάγιων στοιχείων	419.821.548	424.944.724
Μειών: Οι από αυτές ενσωματωμένες στο λειτουργικό κόστος	<u>419.821.548</u>	<u>424.944.724</u>
ΚΑΘΑΡΑ ΑΠΟΤΕΛΕΣΜΑΤΑ (ΚΕΡΔΗ) ΧΡΗΣΕΩΣ ΠΡΟ ΦΌΡΩΝ	1.238.694.478	1.012.178.827

ΠΙΝΑΚΑΣ ΔΙΑΘΕΣΗΣ ΑΠΟΤΕΛΕΣΜΑΤΩΝ (Λ/88)

	Ποσά κλειομ. χρήσεως 2000	Ποσά προηγ. χρήσεως 1999
Καθαρά αποτελέσματα (κέρδη) χρήσεως	1.238.694.478	1.012.178.827
Υπόλοιπο αποτελεσμάτων (κερδών) προηγ. χρήσεων	18.704.583	84.719.249
Μειών: Διαφορές φορολογικού ελέγχου προηγούμενων χρήσεων	<u>0</u>	<u>10.137.694</u>
ΣΥΝΟΛΟ	1.257.399.061	1.086.760.382
ΜΕΪΟΝ: 1. Φόρος εισοδήματος	432.901.334	319.321.680
Κέρδη προς διάθεση	824.497.727	767.438.702
Η ΔΙΑΘΕΣΗ ΤΩΝ ΚΕΡΔΩΝ ΓΙΝΕΤΑΙ ΩΣ ΕΞΗΣ:		
1. Τακτικό αποθεματικό	40.500.000	33.000.000
2. Πρώτο μέρισμα	268.000.000	219.000.000
3. Πρόσθετο μέρισμα από κέρδη χρήσεως	307.505.100	271.785.851
- Πρόσθετο μέρισμα από κέρδη φορολογ. στην προηγ. χρήση	0	84.719.249
6. Αφορολόγητες εκπτώσεις Ν. 2601/98	0	49.449.952
- Αφορολόγητο αποθεματικό Ν.1828/89	107.000.000	75.000.000
6α. Αποθεματικά από απαλλασσόμενα της φορολογίας έσοδα	36.518.896	10.287.870
6β. Αποθεματικά από έσοδα φορολογ. κατ' ειδικό τρόπο	392.278	491.197
7. Αμοιβές από ποσοστά μελών Δ.Σ.	14.000.000	5.000.000
8. Υπόλοιπο κερδών εις νέο	<u>50.581.453</u>	<u>18.704.583</u>
	824.497.727	767.438.702

Ναύπακτος, 5 Φεβρουαρίου 2001

Ο ΠΡΟΕΔΡΟΣ ΤΟΥ Δ.Σ. & Δ/ΝΩΝ ΣΥΜΒΟΥΛΟΣ
ΓΕΩΡΓΙΟΣ ΠΟΛΥΧΡΟΝΟΣ
ΑΔΤ. Ρ 633695

Ο ΑΝΤΙΠΡΟΕΔΡΟΣ ΤΟΥ Δ.Σ.
ΘΕΟΦΑΝΗΣ ΚΟΥΣΟΥΛΑΣ
ΑΔΤ. Α. 081199

Ο ΠΡΟΪΣΤΑΜΕΝΟΣ ΛΟΓΙΣΤΗΡΙΟΥ
ΔΗΜΗΤΡΗΣ ΛΕΒΑΝΤΗΣ
ΑΔΤ. Κ. 364329

ΚΛΩΣΤΟΥΦΑΝΤΟΥΡΓΙΑ ΝΑΥΠΑΚΤΟΥ ΓΕΩΡΓΙΟΣ ΠΟΛΥΧΡΟΝΟΣ Α.Β.Ε.Ε.

ΠΡΟΣΑΡΤΗΜΑ

ΤΟΥ ΙΣΟΛΟΓΙΣΜΟΥ ΤΗΣ 31 ΔΕΚΕΜΒΡΙΟΥ 2000 ΚΑΙ ΤΩΝ ΑΠΟΤΕΛΕΣΜΑΤΩΝ ΧΡΗΣΕΩΣ 1.1.2000-31.12.2000

(Βάσει των διατάξεων του κωδ. Ν. 2190/1920, όπως ισχύει)

1. ΣΥΝΝΟΜΗ ΚΑΤΑΡΤΙΣΗ ΚΑΙ ΔΟΜΗ ΤΩΝ ΟΙΚΟΝΟΜΙΚΩΝ ΚΑΤΑΣΤΑΣΕΩΝ. ΠΑΡΕΚΚΛΙΣΕΙΣ ΠΟΥ ΕΓΙΝΑΝ ΧΑΡΙΝ ΤΗΣ ΑΡΧΗΣ ΤΗΣ ΠΡΑΓΜΑΤΙΚΗΣ ΕΙΚΟΝΑΣ.

(α) Άρθρο 42α/3! Παρέκκλιση από τις σχετικές διατάξεις περί καταρτίσεως των ετήσιων οικονομικών καταστάσεων που κρίθηκε απαραίτητη, για την εμφάνιση με απόλυτη σαφήνεια, της πραγματικής εικόνας που απαιτεί η διάταξη της παραγρ. 2 του άρθρου αυτού : **Δεν έγινε**

(β) Άρθρο 42β/1! Παρέκκλιση από την αρχή του αμετάβλητου της δομής και μορφής εμφανίσεως του ισολογισμού και του λογαριασμού "αποτελέσματα χρήσεως": **Δεν έγινε**

(γ) Άρθρο 42β/2! Καταχώρηση στον προσιδιάζοντα λογαριασμό στοιχείου σχετιζόμενου με περισσότερους υποχρεωτικούς λογαριασμούς : **Δεν συνέτρεξε τέτοια περίπτωση**

(δ) Άρθρο 42β/3! Προσαρμογή στη δομή και στους τίτλους των λογ/μων με αραβική αριθμηση όταν η ειδική φύση της επιχρήσεως το απαιτεί : **Δεν συνέτρεξε τέτοια περίπτωση**

(ε) Άρθρο 42β/4! Συμπύξεις λογ/μων του ισολογισμού που αντιστοιχούν σε αραβικούς αριθμούς, για τις οποίες (συμπύξεις) συντρέχουν οι προϋποθέσεις της διατάξεως αυτής : **Δεν έγιναν**

(στ) Άρθρο 42β/5! Αναμορφώσεις κονδυλίων προηγούμενης χρήσεως για να καταστούν ομοειδή και συγκρίσιμα με τα αντίστοιχα κονδύλια της κλειόμενης χρήσεως : **Δεν έγιναν.**

(ζ) Άρθρο 43β/2! που προστέθηκε με το αρθρο 6,ΠΔ 325/1994 : Ισοτιμία δραχμής - ΕΥΡΩ στην περίπτωση που οι ετήσιες οικονομικές καταστάσεις δημοσιεύθηκαν και σε ΕΥΡΩ : **Δημοσιεύονται μόνο σε δραχμές. Στις οικονομικές καταστάσεις που υποβάλλονται στο ΧΑΑ το ΕΥΡΩ υπολογίστηκε με την σταθερή ισοτιμία ΕΥΡΩ 1 = 340,75 ΔΡΧ**

2. ΑΠΟΤΙΜΗΣΗ ΠΕΡΙΟΥΣΙΑΚΩΝ ΣΤΟΙΧΕΙΩΝ

(α) Άρθρο 43α/1-α! Μέθοδοι αποτιμήσεως των περιουσιακών στοιχείων και υπολογισμού των αποσβέσεων καθώς και των προβλέψεων για υποτιμήσεις τους :

1. Τα πάγια περιουσιακά στοιχεία αποτιμήθηκαν στην αξία της τιμής κτήσεως ή του κόστους ιδιοκατασκευής τους ή της αναπροσαρμοσμένης με βάση ειδικό νόμο αξίας τους, η οποία είναι προσαυξημένη με την αξία των προσηκόντων και βελτιώσεων και μειωμένη με τις προβλεπόμενες από τον νόμο αποσβέσεις μέχρι 31.12.2000
2. Δεν συνέτρεξε περίπτωση σχηματισμού προβλέψεων υποτιμήσεως.
3. Η εταιρεία την 31.12.2000 συμμετείχε : α) Στην ανώνυμη εταιρεία «ΠΟΛΑΡΙΣ ΑΒΕΕ» μη εισηγμένη στο Χρηματιστήριο, κατά ποσοστό 51% . Η αποτίμηση της συμμετοχής αυτής ποσού δρχ. 561.000.000, έγινε στην αξία κτήσεως, η εσωτερική λογιστική της αξία είναι μεγαλύτερη από την αξία κτήσεως κατά 28.202.000 και β) Στην νεοσύστατη εταιρεία «ΕΚΚΟΚΚΙΣΤΗΡΙΑ ΣΟΦΑΔΩΝ Χ. ΕΛΕΥΘΕΡΙΟΥ - Γ. ΠΟΛΥΧΡΟΝΟΣ ΑΒΕΕ» κατά 51%, η οποία σύμφωνα με το καταστατικό της θα συντάξει τον πρώτο ισολογισμό της την 30/6/2001.
4. Οι τίτλοι με χαρακτήρα προθεσμιακής καταθέσεως και μη εισηγμένοι στο χρηματιστήριο (Έντοκα γραμμάτια Ελλην. Δημοσίου, Repos κ.λ.π.) αποτιμήθηκαν στην αξία κτήσεώς τους
5. Τα από αγορά προερχόμενα αποθέματα (Εμπ/τα, πρώτες ύλες, αναλώσιμα κ.λ.π) αποτιμήθηκαν στην κατ' είδος χαμηλότερη τιμή, μεταξύ της τιμής κτήσεως και της κατά το τέλος της χρήσεως τρέχουσας τιμής αγοράς τους και της καθαρής ρευστοποιήσιμης αξίας.
6. Τα από ιδιοπαραγωγή προερχόμενα αποθέματα, εκτός από τα υπολείμματα και τα υποπροϊόντα, αποτιμήθηκαν στην κατ' είδος χαμηλότερη τιμή, μεταξύ του κόστους παραγωγής τους και του κατά το τέλος της χρήσεως κόστους αναπαραγωγής τους και της καθαρής ρευστοποιήσιμης αξίας.
7. Τα υπολείμματα και τα υποπροϊόντα αποτιμήθηκαν στην πιθανή τιμή πωλήσεώς τους, μειωμένη με τα προβλεπό-

μενα άμεσα έξοδα πωλήσεως.

8. Η αποτίμηση όλων των αποθεμάτων προσδιορίστηκε με την μέση σταθμική τιμή σε μηνιαία βάση καθ' ότι η εταιρεία εφαρμόζει πλήρως την αναλυτική λογιστική και τα αποτελέσματα προσδιορίζονται ανά μήνα.

(β) Άρθρο 43α/1-α! Βάσεις μετατροπής σε δραχμές περιουσιακών στοιχείων εκφρασμένων σε ξένο νόμισμα (ΞΝ) και λογιστικός χειρισμός των συναλλαγματικών διαφορών :

1. Έγινε αποτίμηση των βραχυπρόθεσμων απαιτήσεων και υποχρεώσεων σε Ξ.Ν. , με βάση τις επίσημες τιμές συναλλάγματος της 31/12/2000. Οι συναλλαγματικές διαφορές (πιστωτικές) που προέρχονται από νομίσματα εκτός ισοτιμιών ΕΥΡΩ εκ δραχ 2.426.252, εμφανίστηκαν στον λογαριασμό του Παθητικού «Λοιπές προβλέψεις» . Από την αποτίμηση των νομισμάτων εντός της ζώνης ΕΥΡΩ προέκυψαν πιστωτικές συναλλαγματικές διαφορές ποσού δραχ. 2.432.280 , οι οποίες καταχωρήθηκαν στον λογ/σμο των Αποτελεσμάτων Χρήσεως « Έκτακτα και ανόργανα έσοδα».
2. Δεν υπήρχαν την 31.12.2000 υποχρεώσεις σε Ξ.Ν. που χρησιμοποιήθηκαν για κτήσεις παγίων στοιχείων.
3. Τα διαθέσιμα σε Ξ.Ν. αποτιμήθηκαν στην επίσημη τιμή (αγοράς) του ΞΝ της 31/12/2000 και οι συναλλαγματικές διαφορές που προέκυψαν καταχωρήθηκαν στα αποτελέσματα χρήσεως.
4. Η εταιρεία δεν έχει υποκαταστήματα στο εξωτερικό.

(γ) Άρθρο 43/2! Παρέκκλιση από τις μεθόδους και τις βασικές αρχές αποτιμήσεως. Εφαρμογή ειδικών μεθόδων αποτιμήσεως : **Δεν έγινε**

(δ) Άρθρο 43/7-β! Αλλαγή μεθόδου υπολογισμού της τιμής κτήσεως ή του κόστους παραγωγής των αποθεμάτων ή των κινητών αξιών : **Δεν έγινε**

(ε) Άρθρο 43/7-γ! Παράθεση της διαφοράς, μεταξύ της αξίας αποτιμήσεως των αποθεμάτων και κινητών αξιών και της τρέχουσας τιμής αγοράς τους, εφόσον είναι αξιόλογη : **Δεν είναι αξιόλογη η διαφορά.**

(στ) Άρθρο 43/9! Ανάλυση και επεξήγηση της γενόμενης μέσα στη χρήση, με βάση ειδικό νόμο, αναπροσαρμογής της αξίας των πάγιων περιουσιακών στοιχείων και παράθεση της κινήσεως του λογαριαμού "Διαφορές αναπροσαρμογής" : **Με βάση τις διαταξεις του Ν. 2065/1992 όπως ισχύει, έγινε στη χρήση 2000 αναπροσαρμογή της αξίας των γηπέδων και κτιρίων, των σωρευμένων αποσβέσεων και των επιχορηγήσεων των κτιρίων , εξ' αιτίας της οποίας αυξήθηκε η αξία των γηπέδων κατά δραχ. 107.334.936 , των κτιρίων κατά δραχ. 159.422.165 , η αξία των σωρευ-**

μένων αποσβέσεων των κτιρίων κατά δραχ. 104.405.713 και η αξία των επιχορηγήσεων επενδύσεων παγίου ενεργητικού κατά δραχ. 1882 . Η προκύπτουσα διαφορά αναπροσαρμογής δραχ. 162.349.506 καταχωρήθηκε στο λογαριασμό των ιδίων κεφαλαίων «Α-ΠΙ.2-αναφορές από αναπροσαρμογή αξίας λοιπών περιουσιακών στοιχείων» . Οι αποσβέσεις της χρήσεως υπολογίστηκαν στην αναπροσαρμοσμένη αξία τους και είναι μεγαλύτερες κατά ποσό δραχ. 4.800.000 από εκείνες που θα προέκυπταν εάν δεν είχε γίνει η αναπροσαρμογή.

3. ΠΑΓΙΟ ΕΝΕΡΓΗΤΙΚΟ ΚΑΙ ΕΞΟΔΑ ΕΓΚΑΤΑΣΤΑΣΕΩΣ

(α) Άρθρο 42ε/8 Μεταβολές παγίων στοιχείων και εξόδων εγκαταστάσεως (πολυετούς αποσβέσεως) : **Επισυνάπτεται σχετικός πίνακας μεταβολών.**

(β) Άρθρο 43/5-δ! Ανάλυση πρόσθετων αποσβέσεων : **Δεν έγιναν**

(γ) Άρθρο 43 παρ.5 -ε! Προβλέψεις για υποτίμηση ενσώματων πάγιων περιουσιακών στοιχείων : **Δεν σχηματίστηκαν**

(δ) Άρθρο 43/3-ε! Ανάλυση και επεξήγηση των ποσών των εξόδων εγκαταστάσεως (πολυετούς αποσβέσεως) που αφορούν τη χρήση: Έγιναν έξοδα που αποσβέστηκαν στο σύνολό τους μέσα στη χρήση που αφορούν :

Αναδιοργάνωση	353.000
Λοιπά έξοδα πολυετούς αποσβέσεως	<u>1.239.000</u>
	1.592.000

(ε) Άρθρο 43/3-γ! Τα ποσά και ο λογιστικός χειρισμός των συναλλαγματικών διαφορών που προέκυψαν στην παρούσα χρήση, κατά την πληρωμή (δόσεων) και/ή την αποτίμηση στο τέλος της χρήσεως δανείων (ή πιστώσεων), χρησιμοποιηθέντων αποκλειστικά για κτήσεις πάγιων στοιχείων : **Δεν έχουν συναφθεί δάνεια (ή πιστώσεις) για το σκοπό αυτό.**

(στ) Άρθρο 43/4 εδάφ. α' και β' ! Ανάλυση και επεξήγηση των κονδυλίων "Έξοδα ερευνών και αναπτύξεως". "Παραχωρήσεις και δικαιώματα βιομηχανικής ιδιοκτησίας" και "Υπεραξία επιχειρήσεως (GOODWILL)" : **Δεν υπάρχουν τέτοια κονδύλια.**

4. ΣΥΜΜΕΤΟΧΕΣ

(α) Άρθρο 43α/1 -β ! Συμμετοχές στο κεφάλαιο άλλων επιχειρήσεων με ποσοστό μεγαλύτερο από 10% : **Η εταιρεία συμμετέχει στις εταιρείες ΠΟΛΑΡΙΣ ΑΒΕΕ κατά**

51% και **ΕΚΚΟΚΚΙΣΤΗΡΙΑ ΣΟΦΑΔΩΝ Χ. ΕΛΕΥΘΕΡΙΟΥ - Γ. ΠΟΛΥΧΡΟΝΟΣ ΑΒΕΕ** κατά 51%.

(β) Άρθρο 43α/1 -β Συμμετοχές στο κεφάλαιο άλλων επιχειρήσεων, στις οποίες η εταιρεία είναι απεριόριστα ευθυνόμενος εταίρος : **Δεν συντρέχει τέτοια περίπτωση.**

(γ) Άρθρο 43α/1 -ιε! Σύνταξη ενοποιημένων οικονομικών καταστάσεων στις οποίες περιλαμβάνονται και οι οικονομικές καταστάσεις της εταιρείας : **Συντάσσει η ίδια η εταιρεία ενοποιημένες οικονομικές καταστάσεις, στις οποίες περιλαμβάνονται και οι θυγατρικές της εταιρείες «ΠΟΛΑΡΙΣ Α.Β.Ε.Ε.» , «ΕΚΚΟΚΚΙΣΤΗΡΙΑ ΣΟΦΑΔΩΝ Χ. ΕΛΕΥΘΕΡΙΟΥ - Γ. ΠΟΛΥΧΡΟΝΟΣ Α.Β.Ε.Ε.» και η θυγατρική της ΠΟΛΑΡΙΣ «SILVESTAR ΕΠΕ » (Αλβανίας).**

5. ΑΠΟΘΕΜΑΤΑ

(α) Άρθρο 43α/1 - ια! Αποτίμηση αποθεμάτων κατά παρέκκλιση από τους κανόνες αποτιμήσεως του άρθρ. 43 για λόγους φορολογικών ελαφρύνσεων : **Δεν έγινε παρέκκλιση**

(β) Άρθρο 43α/1- ι! Διαφορές από υποτίμηση κυκλοφορούντων στοιχείων ενεργητικού και λόγοι στους οποίους οφείλονται : **Δεν υπάρχουν**

6. ΜΕΤΟΧΙΚΟ ΚΕΦΑΛΑΙΟ

(α) Άρθρο 43α/1-δ Κατηγορίες μετοχών, στις οποίες διαιρείται το μετοχικό κεφάλαιο : **Το μετοχικό κεφάλαιο της εταιρείας ανέρχεται σε 2.486.182.032 δραχμών και διαιρείται σε 11.510.102 κοινές ανώνυμες, εισηγμένες στο Χ.Α.Α. , μετοχές ονομαστικής αξίας 216 δραχμών η κάθε μία.**

(β) Άρθρο 43α/1-γ! Εκδοθείσες μετοχές μέσα στη χρήση για αύξηση του μετοχικού κεφαλαίου: **Δεν έγινε αύξηση κεφαλαίου.**

(γ) Άρθρο 43/1-ε και 42/ε/10! Εκδοθέντες τίτλοι και ενσωματωμένα σε αυτούς δικαιώματα : **Δεν υπάρχουν**

(δ) Άρθρο 43α/1- ιστ! Απόκτηση ιδίων μετοχών μέσα στην παρούσα χρήση : **Δεν αποκτήθηκαν.**

7. ΠΡΟΒΛΕΨΕΙΣ ΚΑΙ ΥΠΟΧΡΕΩΣΕΙΣ

(α) Άρθρο 42ε/14 εδάφ δ! Ανάλυση του λογ/μου "Λοιπές προβλέψεις", αν το ποσό του είναι σημαντικό. Συμφώνα με το άρθρο 43α παρ. 1- ιζ παρτιθεται και ο τροπος υπολογισμού των προβλεψεων αποζημιώσεως του προσωπικού.

α. Οι προβλέψεις για αποζημίωση προσωπικού δρχ. 45.181.755 καλύπτουν τις υποχρεώσεις που απορρέουν από τον Κ.Ν. 2190/1920. Ο υπολογισμός της αποζημιώσεως για μισθωτούς και ημερομίσθιους έγινε όπως προβλέπει η εργατική νομοθεσία σε περίπτωση συνταξιοδοτήσεως λαμβανομένων υπόψη των ετών υπηρεσίας μέχρι 31/12/2000.

β. Λοιπές προβλέψεις

- Η πρόβλεψη επισφαλών απαιτήσεων εκ δρχ 290.946.639 εμφανίζεται στον ισολογισμό αφαιρετικά ποσό δρχ. 234.372.370 στον λογαριασμό "επισφαλείς πελάτες " όπου καλύπτει το σύνολο των επισφαλειών και ποσόν δρχ. 56.574.269 στον λογ/σμό «Λοιπές προβλέψεις». Στα ως άνω ποσά περιλαμβάνονται και πρόσθετες προβλέψεις πέραν των νομίμων εκ δρχ. 120.000.000 για την κάλυψη πιθανών επισφαλειών, για τις οποίες έγινε φορολογική αναμόρφωση του αποτελέσματος στη χρήση 2000.

- Οι πιστωτικές συν/κες διαφορές που προέκυψαν από την αποτίμηση των βραχυπρόθεσμων απαιτήσεων και υποχρεώσεων σε Ε.Ν. εκτός Ευρωπαϊκής Ένωσης, εκ δρχ 2.426.252 εμφανίζονται στον λογ/μο του παθητικού «Λοιπές προβλέψεις»

(β) Άρθρο 43α/1 - ζ! Οι οικονομικές δεσμεύσεις κ.λ.π. από συμβάσεις που δεν εμφανίζονται στους λογ/μους τάξεως. Υποχρεώσεις καταβολών ειδικών μηνιαίων παροχών και οικονομικές δεσμεύσεις για συνδεδεμένες επιχειρήσεις : **Δεν υπάρχουν**

(γ) Άρθρο 43α/1 - ιβ Πιθανές οφειλές σημαντικών ποσών φόρων και ποσών φόρων που ενδεχομένως να προκύψουν σε βάρος της κλειομένης και των προηγούμενων χρήσεων, εφόσον δεν εμφανίζονται στις υποχρεώσεις ή τις προβλέψεις : **Η εταιρεία έχει ελεγχθεί φορολογικά μέχρι και τη χρήση 1998. Οι δε φόροι υπέρ δημοσίου που προέκυψαν από τον έλεγχο έχουν καταβληθεί εντός της χρήσεως 2000 (η τελευταία δόση δρχ. 1.203.994 καταβλήθηκε την 28/2/2001).**

(δ) Άρθρ. 43α/1 - στ! Μακροπρόθεσμες υποχρεώσεις πάνω από 5 έτη : **Δεν υπάρχουν**

(ε) Άρθρ. 43α/1 - στ! Υποχρεώσεις καλυπτόμενες με εμπράγματα ασφάλειες : **Δεν υπάρχουν**

8. ΜΕΤΑΒΑΤΙΚΟΙ ΛΟΓΑΡΙΑΣΜΟΙ

- Άρθρο 42ε/12! Ανάλυση των κονδυλίων των μεταβατικών λογ/μων "Έσοδα χρήσεως εισπρακτέα" και "Έξοδα χρήσεως δουλευμένα" :

Έσοδα χρήσεως εισπρακτέα

- Τόκοι Εντόκων Γρ.Ελλ.Δημ.	242.080
	<u>242.080</u>

Έξοδα χρήσεως δουλευμένα

- ηλεκτρικό παραγωγής	26.403.045
- τηλεφωνικά	1.315.592
- ασφάλιστρα πιστώσεων	3.885.283
- φωτισμός υποκαταστήματος	280.000
- προμήθεια αντιπρ. Εξωτερικού	3.762.416
	<u>35.646.336</u>

9. ΛΟΓΑΡΙΑΣΜΟΙ ΤΑΞΕΩΣ

- **Άρθρο 42ε/11** ! Ανάλυση των λογ/μων τάξεως, στην έκταση που δεν καλύπτεται η υποχρέωση αυτή από τις πληροφορίες της επόμενης παραγρ. 10 :

1. Υπεραξία από την εκτίμηση της επιτροπής του άρθρου 9 Ν. 2190/20 που προέκυψε κατά την ίδρυση της εταιρείας από την συγχώνευση υφισταμένων εταιρειών.	468.666.814
2. Επιχορήγηση νέου κλωστηρίου (Ν.1892/90)	863.767.131
3. Γραμμάτια τρίτων εις εγγύηση επισφαλών απαιτήσεων πελατών	117.201.433
4. Εγγυητικές για συμμετοχή μας σε διαγωνισμούς του δημοσίου	81.407.671
ΣΥΝΟΛΟ	<u>1.531.043.049</u>

10. ΧΟΡΗΓΗΘΕΙΣΕΣ ΕΓΓΥΗΣΕΙΣ ΚΑΙ ΕΜΠΡΑΓΜΑΤΕΣ ΑΣΦΑΛΕΙΕΣ

- **Άρθρο 42ε/9** ! Εγγυήσεις και εμπράγματα ασφαλείες που χορηγήθηκαν από την εταιρεία : **Δε χορηγήθηκαν.**

11. ΑΜΟΙΒΕΣ ΠΡΟΚΑΤΑΒΟΛΕΣ ΚΑΙ ΠΙΣΤΩΣΕΙΣ ΣΕ ΟΡΓΑΝΑ ΔΙΟΙΚΗΣΕΩΣ

(α) Άρθρο 43α/1 - ιγ ! **οπως τροποποιήθηκε με το αρθρο 3 Π.Δ. 325/1994**

Αμοιβές μελών οργάνων διοικήσεως και διευθύνσεως της εταιρείας :

Αμοιβές Διοικητικού Συμβουλίου από τον «Πίνακα διαθέσεως αποτελεσμάτων»:

Προέδρου δραχμές	.0
Μελών δραχμές	5.000.000
ΣΥΝΟΛΟ	<u>5.000.000</u>

(β) Άρθρο 43α/1 - ιγ ! Υποχρεώσεις που δημιουργήθηκαν ή

αναλήφθηκαν για βοηθήματα σε αποχωρήσαντα την παρούσα χρήση μέλη οργάνων διοικήσεως και διευθύνσεως της εταιρείας : **Δεν υπάρχουν**

(γ) Άρθρο 43α/1 - ιδ ! Δοθείσες προκαταβολές και πιστώσεις σε όργανα διοικήσεως (μέλη ΔΣ και διαχειριστές) : **Δε δόθηκαν.**

12. ΑΠΟΤΕΛΕΣΜΑΤΑ ΧΡΗΣΕΩΣ

(α) Άρθρο 43α/1-η ! Κύκλος εργασιών κατά κατηγορίες δραστηριότητας και γεωγραφικές αγορές (ο κύκλος εργασιών λαμβάνεται όπως καθορίζεται στο άρθρ. 42ε/15 εδάφ. α) :

1. Βιομ.δραστηριότητας		
- εσωτερικού δρχ.	3.818.415.922	
- εξωτερικού	<u>1.531.735.641</u>	5.350.151.563
2. Εμπορικής Δραστηριότητας (εσωτερικού)		19.987.778
ΣΥΝΟΛΟ		<u>5.370.139.341</u>

(β) Άρθρο 43α/1-θ ! Μέσος όρος του απασχοληθέντος κατά τη διάρκεια της χρήσεως προσωπικού και κατηγορίες αυτού με το συνολικό κόστος τους. Διευκρινίζεται ότι στο "Διοικητικό" (υπαλληλικό προσωπικό) περιλαμβάνεται το με μηνιαίο μισθό αμοιβόμενο προσωπικό και στο "εργατοτεχνικό προσωπικό" οι αμοιβόμενοι με ημερομίσθιο :

(1) Μέσος όρος προσωπικού άτομα	183
(2) Μέσος όρος προσωπικού κατά κατηγορίες	
- Διοικητικό (υπαλληλικό) προσωπικό : άτομα	14
- Εργατοτεχνικό προσωπικό : άτομα	169
Σύνολο	<u>183</u>

(3) Αμοιβές και έξοδα προσωπικού	
- Υπαλληλικού προσωπικού	
Μισθοί	108.422.287
Κοινων. Επιβαρύνσεις και βοηθήματα	30.552.534

- Εργατοτεχνικού προσωπικού	
Ημερομίσθια	549.315.614
Κοινων. Επιβαρύνσεις και βοηθήματα	169.958.154

- Λοιπές παροχές & αποζημιώσεις

	34.715.655
ΓΕΝΙΚΟ ΣΥΝΟΛΟ	<u>892.964.244</u>

(γ) Άρθρο 42ε/15-β ! Ανάλυση των έκτακτων ανόργανων εξόδων και εσόδων (δηλαδή των λογ/σμων "έκτακτα και ανόργανα έξοδα" και "έκτακτα και ανόργανα εσοδα"). Αν τα ποσά των λογαριασμών "έκτακτες ζημιές" και "έκτακτα κέρδη" είναι σημαντικά κατ' εφαρμογή της διατάξεως του

αρθρ. 43α/1-ιγ, παρατίθεται και αυτών ανάλυση (με βάση τους λογαριασμούς 81.02 και 81.03 του Γ.Λ.Σ.) :

Έκτακτα & ανόργανα έσοδα

- Αποσβέσεις παγίων που αναλογούν στις επιχορηγήσεις παγίων επενδύσεων	102.616.622
- Διάφορα έσοδα	55.035
- Συναλλαγματικές διαφορές	14.609.311
- Λοιπά έσοδα	6.216
	<u>117.287.184</u>

Έκτακτα & ανόργανα έξοδα

- Συν/κες διαφορές	4.190.109
- Διάφορα έξοδα	101.674
- Φόρος αναπροσαρμογής Ν.2065/92	9.767.762
	<u>14.059.545</u>

Έκτακτα κέρδη

- Κέρδη από εκποίηση μηχανημάτων	<u>2.199.769</u>
----------------------------------	-------------------------

Έσοδα προηγούμενων χρήσεων

- Διάφορα έσοδα	<u>318.720</u>
-----------------	-----------------------

Προβλέψεις για έκτακτους κινδύνους

- Πρόβλεψη επισφαλών απαιτήσεων βάση άρθρου 31 παρ.1ε ν.2238/94	26.554.526
- Πρόσθετη πρόβλεψη επισφαλών απαιτήσεων	120.000.000
	<u>146.554.526</u>

Έξοδα προηγούμενων χρήσεων

- Φόροι - τέλη προηγούμενων χρήσεων	1.255.259
- Πρόστιμα παράνομων σταθμεύσεων	60.000
- Ασφάλιστρα προηγούμενης χρήσεως	748.004
- Αμοιβές τρίτων προηγούμενης χρήσεως	1.430.000
- Διάφορα έξοδα προηγούμενης χρήσεως	414.101
	<u>3.907.364</u>

ΚΛΩΣΤΟΨΦΑΝΤΟΥΡΓΙΑ ΝΑΥΠΑΚΤΟΥ ΓΕΩΡΓΙΟΣ ΠΟΛΥΧΡΟΝΟΣ Α.Β.Ε.Ε
ΠΙΝΑΚΑΣ ΜΕΤΑΒΟΛΩΝ ΠΑΓΙΩΝ ΣΤΟΙΧΕΙΩΝ & ΕΞΟΔΩΝ ΕΓΚΑΤΑΣΤΑΣΕΩΣ ΧΡΗΣΕΩΣ 2000

ΚΑ ΤΙΤΛΟΣ	ΑΣΙΑ ΚΤΗΣΕΩΣ		ΑΣΙΑ ΚΤΗΣΕΩΣ		ΑΠΟΣΒΕΣΕΙΣ		ΑΠΟΣΒΕΣΤΗ	
	ΥΠΟΛΟΙΠΟ 31/12/1999	ΑΝΑΠΡΟΣΑΡΜ. ΑΣΙΑΣ N.206592	ΜΕΙΩΣΕΙΣ	ΣΥΝΟΛΟ 31/12/2000	ΥΠΟΛΟΙΠΟ 31/12/1999	ΑΝΑΠΡΟΣΑΡΜ. ΑΣΙΑΣ N.206592	ΜΕΙΩΣΕΙΣ	ΣΥΝΟΛΟ 31/12/2000
Β. ΕΞΟΔΑ ΕΓΚΑΤΑΣΤΑΣΕΩΣ								
16 Λοιπά έξοδα εγκαταστάσεως	0	0	1.592.000	1.592.000	0	0	1.592.000	1.592.000
ΣΥΝΟΛΟ Β	0	0	1.592.000	1.592.000	0	0	1.592.000	1.592.000
Γ.Π. ΕΝΣΩΜΑΤΕΣ								
ΑΚΙΝΗΤΟΠΟΙΗΣΕΙΣ								
10 Γήπεδο-οικόπεδα	288.876.726	107.334.936		391.211.662				391.211.662
11 Κτίρια και τεχνικά έργα	1.634.588.473	159.422.164	29.744.580	1.823.755.217	1.176.925.198	104.405.713	47.653.261	1.328.984.172
12 Μηχάνηματα								
-Τεχνικές εγκαταστάσεις								
- Λοιπός μηχανολογικός εξοπλισμός	4.834.707.979	0	3.560.720	4.831.654.870	2.591.539.331	0	359.140.851	2.944.066.594
13 Μεταφορικά μέσα	46.867.227	0	324.900	47.192.127	27.228.516	0	5.229.495	32.458.011
14 Επίπλα και λοιπός εξοπλισμός	92.664.032	0	1.903.422	94.567.454	82.031.603	0	6.205.941	88.237.544
15 Ακινήτοποιήσεις υπό εκτέλεση και προκαταβολές	0	0	250.000	250.000	0	0	0	250.000
ΣΥΝΟΛΟ ΓΠ	6.892.704.437	266.757.100	35.793.622	7.188.631.330	3.877.724.648	104.405.713	418.229.548	4.393.746.321
ΣΥΝΟΛΟ Β+ΓΠ	6.892.704.437	266.757.100	37.375.622	7.190.223.330	3.877.724.648	104.405.713	419.321.548	4.395.338.321
								2.794.885.009
								2.794.885.009

Ναύπακτος, 5 ΦΕΒΡΟΥΑΡΙΟΥ 2001

**Ο ΠΡΟΕΔΡΟΣ ΤΟΥ Δ.Σ.
&
ΔΙΕΥΘΥΝΩΝ ΣΥΜΒΟΥΛΟΣ**

Ο ΑΝΤΙΠΡΟΕΔΡΟΣ

**Ο ΟΙΚΟΝΟΜΙΚΟΣ
ΔΙΕΥΘΥΝΤΗΣ**

ΓΕΩΡΓΙΟΣ ΠΟΛΥΧΡΟΝΟΣ

ΘΕΟΦΑΝΗΣ ΚΟΥΣΟΥΛΑΣ

ΔΗΜΗΤΡΙΟΣ ΛΕΒΑΝΤΗΣ

Β Ε Β Α Ι Ω Ν Ε Τ Α Ι

ότι αυτό το προσάρτημα που αποτελείται από οκτώ (8) σελίδες και ένα πίνακα μεταβολών παγίων, είναι εκείνο που αναφέρεται στο πιστοποιητικό ελέγχου μου με ημερομηνία 22 Φεβρουαρίου 2001.

Αθήνα 22 ΦΕΒΡΟΥΑΡΙΟΥ 2001

Ο ΟΡΚΩΤΟΣ ΕΛΕΓΚΤΗΣ ΛΟΓΙΣΤΗΣ

ΓΕΩΡΓΙΟΣ ΚΟΥΤΡΟΥΜΑΝΗΣ
Α.Μ./ΣΟΕΛ: 13611

BKR ΠΡΟΤΥΠΟΣ ΕΛΕΓΚΤΙΚΗ Α.Ε.
Ορκωτοί Ελεγκτές Λογιστές - Σύμβουλοι Επιχειρήσεων
ΜΕΛΟΣ BKR INTERNATIONAL

ΠΙΣΤΟΠΟΙΗΤΙΚΟ ΕΛΕΓΧΟΥ ΟΡΚΩΤΟΥ ΕΛΕΓΚΤΗ ΛΟΓΙΣΤΗ
Προς τους κ.κ. Μετόχους της Ανώνυμης Εταιρείας
«ΚΛΩΣΤΟΥΦΑΝΤΟΥΡΓΙΑ ΝΑΥΠΑΚΤΟΥ ΓΕΩΡΓΙΟΣ ΠΟΛΥΧΡΟΝΟΣ Α.Β.Ε.Ε.»

Ελέγξαμε τις ανωτέρω Οικονομικές Καταστάσεις, καθώς και το σχετικό Προσάρτημα της Ανώνυμης Εταιρείας «ΚΛΩΣΤΟΥΦΑΝΤΟΥΡΓΙΑ ΝΑΥΠΑΚΤΟΥ ΓΕΩΡΓΙΟΣ ΠΟΛΥΧΡΟΝΟΣ Α.Β.Ε.Ε.» της εταιρικής χρήσεως που έληξε την 31η Δεκεμβρίου 2000. Ο έλεγχός μας, στα πλαίσια του οποίου λάβαμε και γνώση πλήρους λογιστικού απολογισμού των εργασιών του υποκαταστήματος της εταιρείας, έγινε σύμφωνα με τις διατάξεις του άρθρου 37 του Κ. Ν. 2190/1920 «περί Ανώνυμων Εταιρειών» και τις ελεγκτικές διαδικασίες που κρίναμε κατάλληλες βάσει των αρχών και κανόνων ελεγκτικής, που ακολουθεί το Σώμα Ορκωτών Ελεγκτών Λογιστών. Τέθηκαν στη διάθεσή μας τα βιβλία και στοιχεία που τήρησε η εταιρεία και μας δόθηκαν οι αναγκαίες για τον έλεγχο πληροφορίες και επεξηγήσεις που ζητήσαμε. Η εταιρεία εφάρμοσε ορθώς, το Γενικό Λογιστικό Σχέδιο. Δεν τροποποιήθηκε η μέθοδος απογραφής σε σχέση με την προηγούμενη χρήση, εκτός από τα αναφερόμενα στην κατωτέρω σημείωσή μας αριθ. (1) και το κόστος παραγωγής που προκύπτει από τα λογιστικά βιβλία προσδιορίστηκε σύμφωνα με τις παραδεγμένες αρχές λογισμού του κόστους. Επαληθεύσαμε τη συμφωνία του περιεχομένου της εκθέσεως Διαχείρισεως του Διοικητικού Συμβουλίου προς την Τακτική Γενική Συνέλευση των Μετόχων, με τις σχετικές Οικονομικές καταστάσεις. Το Προσάρτημα περιλαμβάνει τις πληροφορίες που προβλέπονται από την παράγρ. 1 του άρθρου 43α του Κ. Ν. 2190/1920. Σημειώνεται ότι: 1) Με βάση τις διατάξεις του Ν. 2065/1992 έγινε στη χρήση 2000 αναπροσαρμογή της αξίας των γηπέδων και κτιρίων, των σωρευμένων αποσβέσεων και των επιχορηγήσεων των κτιρίων εξαιτίας της οποίας αυξήθηκε η αξία κτήσεως των γηπέδων και κτιρίων κατά δρχ. 266.757.101, η αξία των σωρευμένων αποσβέσεων των κτιρίων κατά δρχ. 104.405.713 και η αξία των επιχορηγήσεων επενδύσεων παγίου ενεργητικού κατά

δρχ. 1.882. Η προκύψασα διαφορά αναπροσαρμογής ποσού δρχ. 162.349.506 καταχωρήθηκε στο λογαριασμό των ιδίων κεφαλαίων «Α.Π. 2 - Διαφορές από αναπροσαρμογή αξίας λοιπών περιουσιακών στοιχείων». Οι αποσβέσεις της χρήσεως για τα κτίρια υπολογίστηκαν στην αναπροσαρμοσμένη αξία τους και είναι μεγαλύτερες κατά ποσό δρχ. 4.800.000 από αυτές που θα προέκυπταν, αν δεν είχε γίνει η αναπροσαρμογή. 2) Ο λογαριασμός «Γ. Π. 1 - Συμμετοχές σε συνδεδεμένες επιχειρήσεις» αντιπροσωπεύει: α) Συμμετοχή δρχ. 561.000.000 (κατά ποσοστό 51%) στην ανώνυμη εταιρεία «ΠΟΛΑΡΙΣ ΑΒΕΕ», μη εισηγμένη στο Χρηματιστήριο, την οποία έχουμε ελέγξει. Η αποτίμηση της συμμετοχής αυτής έγινε στην αξία κτήσεως, σύμφωνα με το Π.Δ. 186/1992, η δε εσωτερική λογιστική αξία της είναι μεγαλύτερη από την αξία κτήσεως κατά δρχ. 28.202.000 β) Συμμετοχή δρχ. 10.200.000 (κατά ποσοστό 51%) στην ανώνυμη εταιρεία «ΕΚΚΟΚΚΙΣΤΗΡΙΑ ΣΟΦΑΔΩΝ Χ. ΕΛΕΥΘΕΡΙΟΥ - Γ. ΠΟΛΥΧΡΟΝΟΣ ΑΒΕΕ», η οποία ελέγχεται από Ορκωτό Ελεγκτή Λογιστή και σύμφωνα με το καταστατικό της θα συντάξει τον πρώτο Ισολογισμό την 30.6.2001. Κατά τη γνώμη μας οι ανωτέρω Οικονομικές Καταστάσεις, οι οποίες προκύπτουν από τα βιβλία και στοιχεία της εταιρείας απεικονίζουν μαζί με το Προσάρτημα, αφού ληφθούν υπόψη και οι παραπάνω σημειώσεις μας, καθώς και οι σημειώσεις της εταιρείας κάτω από τον Ισολογισμό, την περιουσιακή διάρθρωση και την οικονομική θέση της εταιρείας κατά την 31η Δεκεμβρίου 2000, καθώς και τα αποτελέσματα της χρήσεως που έληξε αυτή την ημερομηνία, βάσει των σχετικών διατάξεων που ισχύουν και λογιστικών αρχών, οι οποίες έχουν γίνει παραδεκτές και δεν διαφέρουν από εκείνες που η εταιρεία εφάρμοσε στην προηγούμενη χρήση, εκτός από την περίπτωση αριθ. 1 των ανωτέρω σημειώσεών μας.

Ναύπακτος, 22 Φεβρουαρίου 2001

BKR ΠΡΟΤΥΠΟΣ ΕΛΕΓΚΤΙΚΗ Α.Ε.
 Ορκωτοί Ελεγκτές Λογιστές - Σύμβουλοι Επιχειρήσεων
ΜΕΛΟΣ BKR INTERNATIONAL

Ο ΟΡΚΩΤΟΣ ΕΛΕΚΤΗΣ ΛΟΓΙΣΤΗΣ
ΓΕΩΡΓΙΟΣ ΙΩΑΝ. ΚΟΥΤΡΟΥΜΑΝΗΣ
 Α.Μ./Σ.Ο.Ε.Α. 13611

ΚΛΩΣΤΟΪΦΑΝΤΟΥΡΓΙΑ ΝΑΥΠΑΚΤΟΥ ΓΕΩΡΓΙΟΣ ΠΟΛΥΧΡΟΝΟΣ Α.Β.Ε.Ε.

ΕΚΘΕΣΗ ΔΙΑΧΕΙΡΙΣΕΩΣ 2000

**ΤΟΥ ΔΙΟΙΚΗΤΙΚΟΥ ΣΥΜΒΟΥΛΙΟΥ ΤΗΣ ΑΝΩΝΥΜΗΣ ΕΤΑΙΡΕΙΑΣ ΥΠΟ ΤΗΝ ΕΠΩΝΥΜΙΑ
«ΚΛΩΣΤΟΪΦΑΝΤΟΥΡΓΙΑ ΝΑΥΠΑΚΤΟΥ ΓΕΩΡΓΙΟΣ ΠΟΛΥΧΡΟΝΟΣ Α.Β.Ε.Ε.» ΠΡΟΣ ΤΗΝ
ΤΑΚΤΙΚΗ ΓΕΝΙΚΗ ΣΥΝΕΛΕΥΣΗ ΤΩΝ ΜΕΤΟΧΩΝ ΤΗΣ 21ης ΙΟΥΝΙΟΥ 2001**

Κύριοι μέτοχοι,

Σύμφωνα με το άρθρο 43 α1 παράγραφος 3 του Κ.Ν. 2190/1920, όπως αυτό αντικαταστάθηκε με το άρθρο 35 του Π.Δ. 409/96, υποβάλλουμε συνημμένως στη γενική συνέλευσή σας τις οικονομικές καταστάσεις της εταιρείας για τη χρήση 2000 εγκεκριμένες από το Δ.Σ. της εταιρείας και παρακαλούμε να τις εγκρίνετε αφού λάβετε υπόψη και το περιεχόμενο της παρούσας έκθεσής μας

1. ΕΞΕΛΙΞΗ ΕΡΓΑΣΙΩΝ - ΟΙΚΟΝΟΜΙΚΗ ΘΕΣΗ ΤΗΣ ΕΤΑΙΡΕΙΑΣ

Από τον ισολογισμό, την κατάσταση αποτελεσμάτων και τον πίνακα διαθέσιμων κερδών της χρήσης 2000 παρατίθενται συνοπτικά τα ακόλουθα στοιχεία, από τα οποία προκύπτει εξελικτικά, κατά την τελευταία ζετία η οικονομική κατάσταση και οι αποδόσεις της εταιρείας :

ΣΥΝΟΠΤΙΚΑ ΟΙΚΟΝΟΜΙΚΑ ΣΤΟΙΧΕΙΑ (εκατ.δρχ.)

ΑΠΟΤΕΛΕΣΜΑΤΑ	1998	1999	2000
Κύκλος εργασιών (Κ.Ε.)	4.718,6	5.138,7	5.370,1
Κόστος πωλήσεων (περιλ. των αποσβ.)	3.744,0	3.897,4	3.943,4
Μικτά κέρδη	974,6	1.241,3	1.426,7
% επί του Κ.Ε.	20,7	24,2	26,6
Άλλα έσοδα εκμεταλλεύσεως	17,0	16,4	9,9
Λειτουργικά έξοδα	300,1	351,1	312,0
Χρηματοοικονομικά έσοδα	76,7	73,5	158,8
Λειτουργικό αποτέλεσμα	768,2	980,1	1.283,4
% επί του Κ.Ε.	16,3	19,1	23,9
Εκτακτα αποτελέσματα	74,7	32,1	(44,7)
Αποσβέσεις (ενσωμ. στο κόστος)	381,3	424,9	419,8
Κέρδη προ αποσβέσεων & φόρων	1.224,2	1.437,1	1.658,5
% επί του Κ.Ε.	26,0	28,0	30,9
Κέρδη προ φόρων	842,9	1.012,2	1.238,7
% επί του Κ.Ε.	17,9	19,7	23,1
Αμοιβές μελών Δ.Σ.	5,0	5,0	14,0
Συνολικό μέρισμα	479,6	575,5	575,7

ΑΝΑΛΥΣΗ ΟΙΚΟΝΟΜΙΚΗΣ ΚΑΤΑΣΤΑΣΗΣ (εκατ.δρχ.)

Ενεργητικό	1998	1999	2000
Πάγιο Ενεργητικό	6.653,8	6.892,7	7.188,6
Αποσβέσεις	3.486,7	3.877,7	4.393,7
Αναπόσβεστο Πάγιο Ενεργητικό	3.167,1	3.015,0	2.794,9
Συμμετοχές		561,0	571,2
Μακροπρόθεσμες Απαιτήσεις	12,0	12,0	12,0
Κυκλοφορούν Ενεργητικό	3.235,1	4.925,0	5.598,8
Μεταβατικοί Λογ/σμοί Ενεργητικού	1,7	2,9	2,5
ΣΥΝΟΛΟ ΕΝΕΡΓΗΤΙΚΟΥ	6.415,9	8.515,9	8.979,4
Παθητικό			
Ίδια Κεφάλαια	5.336,0	7.319,8	7.627,4
Προβλέψεις	34,3	43,2	104,2
Μακροπρόθεσμες Υποχρεώσεις			4,9
Βραχυπρόθεσμες Υποχρεώσεις	1.017,6	1.105,0	1.207,3
Μεταβατικοί Λογ/σμοί Παθητικού	28,0	47,9	35,6
ΣΥΝΟΛΟ ΠΑΘΗΤΙΚΟΥ	6.415,9	8.515,9	8.979,4

ΧΡΗΜΑΤΟΟΙΚΟΝΟΜΙΚΟΙ ΔΕΙΚΤΕΣ

	1998	1999	2000
ΔΕΙΚΤΕΣ ΕΞΕΛΙΞΗΣ			
Κύκλου Εργασιών	8,40	8,90	4,50
Κερδών προ φόρων	-8,55	20,10	22,38
ΔΕΙΚΤΕΣ ΑΠΟΔΟΤΙΚΟΤΗΤΑΣ			
Μικτό περιθώριο κέρδους	20,7	24,2	26,6
Καθαρό περιθώριο κέρδους	17,9	19,7	23,1
ΔΕΙΚΤΗΣ ΡΕΥΣΤΟΤΗΤΑΣ			
Γενική ρευστότητα	3,2	4,4	4,6
ΔΕΙΚΤΕΣ ΔΑΝΕΙΑΚΗΣ ΕΠΙΒΑΡΥΝΣΗΣ			
Ξένα / Ίδια κεφάλαια	19%	15%	16%

Οι εξαγωγές ανήλθαν σε 1.531,7 εκατ. δρχ. έναντι 1.323,3 εκατ. το 1999 (αύξηση 15,75%) και καλύπτουν το 28,52% επί του συνόλου των πωλήσεων.

Τα προ αποσβέσεων και φόρων κέρδη ανήλθαν σε 1.658,5 εκατ. δρχ. έναντι 1.437,1 εκατ. δρχ. της προηγούμενης χρήσεως (ποσοστό 30,9% του κύκλου εργασιών) και είναι από τα υψηλότερα του κλάδου και της βιομηχανίας γενικότερα, γεγονός που ενισχύει σημαντικά τη ρευστότητα της εταιρείας (δείκτης ρευστότητας 4,6).

Τα διαθέσιμα ήταν υψηλά (581 εκατ.) γεγονός που δείχνει τον υψηλό βαθμό άμεσης ρευστότητας και των ωφελειών που συνεπάγεται για την εταιρεία η ρευστότητα αυτή.

Η εταιρεία εξακολουθεί να μην οφείλει σε τράπεζες και να μην επιβαρύνεται συνεπώς με χρεωστικούς τόκους.

Τα Ίδια Κεφάλαια ανέρχονται σε 7.627,4 εκατ. και είναι 6,32 φορές περισσότερα από τις υποχρεώσεις.

Το 48% των βραχυπρόθεσμων υποχρεώσεων αφορά πληρωτέα μερίσματα (583 εκατ.), το 45% είναι υποχρεώσεις προς το δημόσιο (501 εκατ.) και το Ι.Κ.Α. (45 εκατ.), ενώ οι υποχρεώσεις προς προμηθευτές και λοιπούς πιστωτές (78 εκατ.) αποτελούν μόλις το 7% του συνόλου των βραχυπρόθεσμων υποχρεώσεων στις 31/12/2000 .

Η εταιρεία έχει ελεγχθεί φορολογικά έως 31/12/98 .

Από τα παραπάνω και την ανάλυση των μεγεθών των οικονομικών καταστάσεων που υποβάλλονται για έγκριση, προκύπτει το γενικό συμπέρασμα ότι οι επιδόσεις της εταιρείας είναι εξαιρετικές και η χρηματοοικονομική της δομή άριστη, γεγονός που την κατατάσσει στις πρώτες θέσεις μεταξύ των επιχειρήσεων του κλάδου της κλωστοϋφαντουργίας και της βιομηχανίας γενικότερα.

2. ΕΠΙΧΕΙΡΗΜΑΤΙΚΗ ΣΤΡΑΤΗΓΙΚΗ - ΠΡΟΒΛΕΠΟΜΕΝΗ ΠΟΡΕΙΑ.

Η εταιρεία εφαρμόζει ολοκληρωμένο επιχειρηματικό σχέδιο, στα πλαίσια του οποίου επιδιώκεται :

- η βελτίωση, ο εκσυγχρονισμός και η ανάπτυξη όλων των λειτουργιών της επιχείρησης με στόχο τη διατήρηση και βελτίωση της ανταγωνιστικής της θέσης τόσο στην εγχώρια όσο και στην διεθνή αγορά.
- η συνεργασία με άλλες εταιρείες και η επέκταση των εργασιών με στόχο την περαιτέρω αξιοποίηση των διαθέσιμων κεφαλαίων της.

Σε εφαρμογή αυτού του σχεδίου:

Αντλήσε μέσω δημόσιας εγγραφής στο τέλος του 1999 κεφάλαια ύψους 1,918,350,000 δρχ με σκοπό την ενίσχυση των διαθέσιμων κεφαλαίων της και τη συμμετοχή σε άλλες εταιρείες.

Τα κεφάλαια που αντλήθηκαν από την αύξηση (μετά την αφαίρεση των δαπανών έκδοσης) ύψους 1.889.000.000 διατέθηκαν ως εξής :

α) ποσό 561 εκατ. δρχ για τη συμμετοχή της κατά 51% στο μετοχικό κεφάλαιο της εταιρείας ΠΟΛΑΡΙΣ ΑΕ. Η νέα εταιρεία έχει αντικείμενο εργασιών την κατασκευή και εμπορία έτοιμων επωνύμων ενδυμάτων. Για την επίτευξη χαμηλού κόστους παραγωγής η ΠΟΛΑΡΙΣ ΑΕ εξαγόρασε το 100 % της εταιρείας SILVERSTAR ΕΠΕ που είναι εγκατεστημένη στην Αλβανία και έχει αντικείμενο την παραγωγή έτοιμων ενδυμάτων . Η ΠΟΛΑΡΙΣ ΑΕ έχει συμβληθεί με οίκους του εξωτερικού για την αποκλειστική χρήση εμπορικών ονομάτων όπως Lee Cooper & Lois. Οι επιδόσεις της εν λόγω εταιρείας κατά το 2000 κρίνονται αρκετά ικανοποιητικές . Πέτυχε κύκλο εργασιών 1.867,5 εκατ. , λειτουργικά κέρδη 305 εκατ. (16,35%) και καθαρά προ φόρων κέρδη 269,2 (14,45%). Συνεπώς η συμμετοχή της ΚΛΩΣΤΟΥΨΑΝΤΟΥΡΓΙΑΣ ΝΑΥΠΑΚΤΟΥ στην εν λόγω εταιρεία ως επένδυση κρίνεται απόλυτα επιτυχής αν ληφθεί υπόψη ότι η απόδοση των 561 εκατ. που διατέθηκαν για τη συμμετοχή της ανέρχεται το 2000 (πρώτη 12μήνη χρήση) σε ποσοστό 24,45%.

β) ποσό 10,2 εκατ. δραχμών για τη συμμετοχή της κατά 51% στο μετοχικό κεφάλαιο της εταιρείας ΕΚΚΟΚΚΙΣΤΗΡΙΑ ΣΟΦΑΔΩΝ Χ. ΕΛΕΥΘΕΡΙΟΥ - Γ. ΠΟΛΥΧΡΟΝΟΣ Α.Ε. Η εταιρεία αυτή ιδρύθηκε το Σεπτέμβριο του 2000 και η πρώτη χρήση της λήγει την 30/6/2001.

Η συμμετοχή της εταιρείας κρίθηκε σκόπιμη γιατί :

- εξασφαλίζεται για την ΚΛΩΣΤΟΥΨΑΝΤΟΥΡΓΙΑ ΝΑΥΠΑΚΤΟΥ η προμήθεια βαμβακιού, με τα καλύτερα δυνατά ποιοτικά χαρακτηριστικά , αφού θα προέρχεται από προμηθευτή ελεγχόμενο μετοχικά και διοικητικά,
 - η επιβάρυνση της ΚΛΩΣΤΟΥΨΑΝΤΟΥΡΓΙΑΣ ΝΑΥΠΑΚΤΟΥ από την αύξηση της τιμής του βαμβακιού θα αντισταθμίζεται σε ενοποιημένη βάση με τη συμμετοχή της κατά 51% στην εν λόγω εταιρεία και
 - αποκτάται η αναγκαία τεχνογνωσία για τη λειτουργία ιδιόκτητου εκκοκκιστήριου (η εταιρεία ΕΚΚΟΚΚΙΣΤΗΡΙΑ ΣΟΦΑΔΩΝ Χ. ΕΛΕΥΘΕΡΙΟΥ - Γ. ΠΟΛΥΧΡΟΝΟΣ Α.Ε. λειτουργεί σήμερα σε μισθωμένο εκκοκκιστήριο), έτσι ώστε ο όμιλος των εταιρειών της ΚΛΩΣΤΟΥΨΑΝΤΟΥΡΓΙΑΣ ΝΑΥΠΑΚΤΟΥ ΓΕΩΡΓΙΟΣ ΠΟΛΥΧΡΟΝΟΣ Α.Β.Ε.Ε να επωφελείται από την πλήρη καθετοποίηση του (εκκοκκισμός βαμβακιού, νηματοποίηση, ύφανση , κατασκευή ετοιμού ενδύματος) ,
- γ) το ποσό των 373,3 εκ. δρχ. που δεν είχε διατεθεί έως 31/12/2000 έχει κατατεθεί προσωρινά σε έντοκες καταθέσεις . Η μικρή καθυστέρηση στη διάθεση του μικρού -σε σχέση με την αύξηση- υπολοίπου των 373,3 εκατ. δραχμών είναι απόλυτα δικαιολογημένη , δεδομένου ότι η εταιρεία αποφάσισε να το χρησιμοποιήσει σε νέο σημαντικό επενδυτικό σχέδιο , για τη μελέτη και την προώθηση του οποίου απαιτήθηκε σημαντικό χρονικό διάστημα. Τα πλήρη στοιχεία της προγραμματιζόμενης επένδυσης, θα γνωστοποιηθούν ευθύς ως οριστικοποιηθεί από την Ευρωπαϊκή Επιτροπή , το ύψος της ενισχύσεώς της και ληφθεί η τελική απόφαση για την υλοποίησή της , και
- δ) ποσό 944,5 εκατ. δρχ. για την κάλυψη αναγκών σε κεφάλαιο κίνησης σύμφωνα με τα προαναφερόμενα στο Ενημερωτικό Δελτίο.

3. ΣΗΜΑΝΤΙΚΑ ΓΕΓΟΝΟΤΑ ΠΟΥ ΕΧΟΥΝ ΣΥΜΒΕΙ ΑΠΟ ΤΗ ΛΗΞΗ ΤΗΣ ΧΡΗΣΗΣ ΜΕΧΡΙ ΤΗ ΣΥΝΤΑΞΗ ΤΗΣ ΕΚΘΕΣΗΣ ΑΥΤΗΣ .

Από τη λήξη της χρήσης έως σήμερα που συντάσσεται η έκθεση αυτή δεν έχουν μεσολαβήσει γεγονότα που να κρίνονται σημαντικά για την οικονομική κατάσταση ή τη λειτουργία της επιχείρησης. Αν συμβεί κάτι σημαντικό έως της 21ης Ιουνίου θα τεθεί υπόψη της Γενικής συνέλευσης.

4. ΠΛΗΡΟΦΟΡΙΕΣ ΠΟΥ ΑΦΟΡΟΥΝ ΣΤΗ ΔΡΑΣΤΗΡΙΟΤΗΤΑ ΤΟΥ ΥΠΟΚΑΤΑΣΤΗΜΑΤΟΣ.

Στην Κάτω Πεύκη Αττικής (οδός Αγ. Γεωργίου 40) λειτουργεί υποκατάστημα της εταιρείας σε ιδιόκτητο ακίνητο συνολικής επιφάνειας 2.527 μ². Στο υπόγειο και ισόγειο του κτιρίου στεγάζονται οι αποθήκες της εταιρείας. Ο 1ος όροφος 938 μ² χρησιμοποιείται από τη θυγατρική της εταιρεία ΠΟΛΑΡΙΣ Α.Ε. για αποθήκη, εκθετήρια-δειγματιστήρια και γραφεία. Για τις ανάγκες του σχεδιαστήριου και του εκθετηρίου, καθώς και τη στέγαση των γραφείων του υποκαταστήματος έχει ενοικιασθεί ο 2ος όροφος του εν λόγω κτιρίου εμβαδού 500 μ². Μέσω του υποκαταστήματος πραγματοποιούνται κυρίως πωλήσεις υφασμάτων που παράγονται στα υφαντήρια της Ναύπακτου και επεξεργάζονται από τρίτους (φασόν) και εμπορευμάτων (κυρίως νημάτων) που εισάγονται από το εξωτερικό.

5. ΧΡΕΩΓΡΑΦΑ ΠΟΥ ΚΑΤΕΙΧΕ Η ΕΤΑΙΡΕΙΑ ΤΗΝ 31/12/2000.

Η εταιρεία κατείχε την 31/12/2000 έντοκα γραμμάτια Ελληνικού Δημοσίου αξίας 470.000.000 με δικαίωμα επαναγοράς (Repos) τα οποία έληξαν στις 4/1/2001 και ανανεώθηκαν.

6. ΔΙΑΘΕΣΙΜΟ ΣΥΝΑΛΛΑΓΜΑ.

Τα διαθέσιμα της εταιρείας την 31/12/2000 ανέρχονταν στο ισότιμο των 299.830 δραχμών (DEM 546,32, US\$ 291,56 LIT 409.353 και EURO 75).

7. ΓΗΠΕΔΑ - ΚΤΙΡΙΑΚΕΣ ΕΓΚΑΤΑΣΤΑΣΕΙΣ.

Η εταιρεία διαθέτει ιδιόκτητα εργοστάσια στη Ναύπακτο συνολικής καλυμμένης επιφάνειας 20.590 τ.μ. επί ιδιόκτητων γηπέδων συνολικής επιφάνειας 37.900 τ.μ. Οι στεγασμένοι χώροι στη Ναύπακτο περιλαμβάνουν τα εξής έξι κτίρια :

ΓΗΠΕΔΑ - ΚΤΙΡΙΑΚΕΣ ΕΓΚΑΤΑΣΤΑΣΕΙΣ Α' ΛΥΓΙΑ ΝΑΥΠΑΚΤΟΥ ΕΠΙ ΟΙΚΟΠΕΔΟΥ 37.900 τ.μ.

ΧΡΗΣΗ	ΟΡΟΦΟΣ	ΕΚΤΑΣΗ (τ.μ.)	ΑΞΙΑ ΚΤΗΣΗΣ	ΑΠΟΣΒΕΣΕΙΣ ΕΩΣ 31/12/2000	ΑΝΑΠΟΣΒΕΣΤΗ ΑΞΙΑ
Υφαντήριο Α'	Ισόγειο	1.750			
	1ος & 2ος όροφος	1.934			
Αποθήκη	Ισόγειο	1.167			
Βάμβακος	Υπόγειο	268			
Κλωστήριο Α'	Ισόγειο, 1ος όροφος, Υπόγειο	6.453			
Υφαντήριο Β'	Ισόγειο	1.234			
Κλωστήριο Β'	Ισόγειο, Υπόγειο	6.337			
Αποθήκες		1.487			
ΣΥΝΟΛΟ(I)		20.630	1.524.616.693	1.145.126.650	379.490.043
Β' ΠΕΥΚΗ ΕΠΙ ΟΙΚΟΠΕΔΟΥ 2.560 τ.μ.					
Αποθήκες	Υπόγειο, Ισόγειο	1.589			
Αποθήκες	1ος όροφος	938			
ΣΥΝΟΛΟ(II)		2.527	299.138.524	183.857.522	115.281.002
ΣΥΝΟΛΟ(I+II)		23.157	1.823.755.217	1.328.984.172	494.771.045

Για τα γραφεία του υποκαταστήματος στην Πεύκη, την έκθεση και τα δειγματιστήρια των υφασμάτων έχει ενοικιασθεί ο 2ος όροφος επιφάνειας 500 τ.μ. του πιο πάνω κτιρίου

Κατόπιν των ανωτέρω κ.κ. μέτοχοι παρακαλούμε :

1. να εγκρίνετε τις υποβαλλόμενες οικονομικές καταστάσεις της χρήσης 2000

2. να απαλλάξετε τα μέλη του Δ.Σ. και τον ορκωτό ελεγκτή από κάθε ευθύνη για τα πεπραγμένα της χρήσης 2000 σύμφωνα με το νόμο και το καταστατικό

3. να εκφράσετε την ευαρέσκειά σας στο προσωπικό της εταιρείας για το ζήλο και την εργατικότητα που επέδειξε καθόλη τη διάρκεια του έτους και τη συμβολή του στα αποτελέσματα της χρήσης αυτής.

Με εντολή του Διοικητικού Συμβουλίου

Ναύπακτος, 5 ΦΕΒΡΟΥΑΡΙΟΥ 2001

ΓΕΩΡΓΙΟΣ ΠΟΛΥΧΡΟΝΟΣ

Ο ΠΡΟΕΔΡΟΣ ΤΟΥ Δ.Σ. & ΔΙΕΥΘΥΝΩΝ ΣΥΜΒΟΥΛΟΣ

Βεβαιώνεται ότι η ανωτέρω Έκθεση του Δ.Σ. που αποτελείται από 8 σελίδες, είναι αυτή που αναφέρεται στο Πιστοποιητικό Ελέγχου που χορήγησα με ημερομηνία 22 Φεβρουαρίου 2001

Ναύπακτος, 22 Φεβρουαρίου 2001

Ο Ορκωτός Ελεγκτής Λογιστής

ΓΕΩΡΓΙΟΣ ΙΩΑΝ.ΚΟΥΤΡΟΥΜΑΝΗΣ

Α.Μ./ΣΟΕΛ: 13611

BKR ΠΡΟΤΥΠΟΣ ΕΛΕΓΚΤΙΚΗ Α.Ε.
Ορκωτοί Ελεγκτές Λογιστές - Σύμβουλοι Επιχειρήσεων
ΜΕΛΟΣ BKR INTERNATIONAL

ΚΛΩΣΤΟΥΦΑΝΤΟΥΡΓΙΑ ΝΑΥΠΑΚΤΟΥ ΓΕΩΡΓΙΟΣ ΠΟΛΥΧΡΟΝΟΣ Α.Β.Ε.Ε.

ΚΑΤΑΣΤΑΣΗ ΤΑΜΙΑΚΩΝ ΡΟΩΝ της χρήσεως από 1/1/2000 έως 31/12/2000

A/A	ΑΝΑΛΥΣΗ	Ποσά σε χιλιάδες δρχ.
	Ταμιακές Ροές από συνήθεις (λειτουργικές) δραστηριότητες	
A 100	<u>Ταμιακές Εισροές</u>	
101	Πωλήσεις	5.370.139
102	Άλλα έσοδα εκμεταλλεύσεως	9.876
103	Έκτακτα και ανόργανα έσοδα	14.670
104	Έσοδα προηγούμενων χρήσεων	318
105	Πιστωτικοί τόκοι [καταθέσεων κ.λ.π.]	24.442
106	Έσοδα χρεωγράφων	136.349
107	Πώληση χρεωγράφων	710.000
108	Μείωση απαιτήσεων	0
	Αφαιρούνται :	
109	Αγορά χρεωγράφων	0
110	Αύξηση απαιτήσεων	97.313
	Σύνολο Ταμιακών Εισροών (A100)	6.168.481
A 200	<u>Ταμιακές Εκροές</u>	
201	Κόστος πωληθέντων (μείον αποσβέσεις και προβλέψεις)	3.550.215
202	Έξοδα λειτουργίας διοικήσεως	105.502
203	Έξοδα λειτουργίας ερευνών - αναπτύξεως	0
204	Έξοδα λειτουργίας διαθέσεως	180.162
205	Έξοδα υποαπασχολήσεως / αδρανείας	0
206	Άλλα έξοδα	17.967
207	Αύξηση αποθεμάτων	1.352.596
208	Αύξηση μεταβατικών λογαριασμών ενεργητικού	0
209	Αύξηση μεταβατικών λογαριασμών παθητικού	12.215
210	Μείωση βραχυπρόθεσμων υποχρεώσεων (πλην Τραπεζών)	23.324
	Αφαιρούνται :	
211	Μείωση αποθεμάτων	0
212	Μείωση μεταβατικών λογαριασμών ενεργητικού	431
213	Μείωση μεταβατικών λογαριασμών παθητικού	0
214	Αύξηση βραχυπρόθεσμων υποχρεώσεων (πλην Τραπεζών)	0
	Σύνολο Ταμιακών Εκροών (A200)	5.241.550
A 300	<u>Ταμιακές Εκροές φόρων</u>	
301	Φόροι εισοδήματος	432.901
302	Μη ενσωματωμένοι στο λειτουργικό κόστος φόροι	0
303	Διαφορές φορολογικού ελέγχου	0
304	Μείωση υποχρεώσεων από φόρους - τέλη	0
	Αφαιρείται :	
305	Αύξηση υποχρεώσεων από φόρους - τέλη	156.738
	Σύνολο Ταμιακών Εκροών φόρων (A300)	276.163
	Ταμιακές Ροές από συνήθεις (λειτουργικές) δραστηριότητες (A100 - A200 - A300) = A	650.768

ΚΑΤΑΣΤΑΣΗ ΤΑΜΙΑΚΩΝ ΡΟΩΝ της χρήσεως από 1/1/2000 έως 31/12/2000

A/A	ΑΝΑΛΥΣΗ	Ποσά σε χιλιάδες δρχ.
B	Ταμιακές Ροές από Επενδυτικές δραστηριότητες	
B 100	Ταμιακές Εισροές	
101	Πώληση ασώματων ακινητοποιήσεων	0
102	Πώληση ενσώματων ακινητοποιήσεων	6.614
103	Πώληση συμμετοχών και τίτλων ακινητοποιήσεων	0
104	Μείωση μακροπρόθεσμων απαιτήσεων	0
105	Έσοδα συμμετοχών και τίτλων ακινητοποιήσεων	0
106	Πιστωτικοί τόκοι (μακροπρόθεσμων κλπ. απαιτήσεων)	0
	Σύνολο Ταμιακών Εισροών (B100)	6.614
B 200	Ταμιακές Εκροές	
201	Αγορά ασώματων ακινητοποιήσεων	0
202	Αγορά ενσώματων ακινητοποιήσεων	35.784
203	Αγορά συμμετοχών και τίτλων ακινητοποιήσεων	10.200
204	Αύξηση μακροπρόθεσμων απαιτήσεων	0
205	Αύξηση εξόδων εγκαταστάσεως	1.592
	Σύνολο Ταμιακών Εκροών (B200)	47.576
	Ταμιακές Ροές από Επενδυτικές δραστηριότητες (B100 - B200) = B	-40.962
Γ	Ταμιακές Ροές από χρηματοδοτικές δραστηριότητες	
Γ 100	Ταμιακές Εισροές	
101	Είσπραξη αύξησης μετοχικού κεφαλαίου και διαφοράς υπέρ το άρτιο	0
102	Είσπραξη επιχορηγήσεων παγίων	31.872
103	Αύξηση μακροπρόθεσμων υποχρεώσεων	4.883
104	Αύξηση βραχυπρόθεσμων υποχρεώσεων(λογαριασμοί τραπεζών)	
	Σύνολο Ταμιακών Εισροών (Γ100)	36.755
Γ 200	Ταμιακές Εκροές	
201	Μείωση (επιστροφή) μετοχικού κεφαλαίου	0
202	Επιστροφή επιχορηγήσεων παγίων	0
203	Μείωση μακροπρόθεσμων υποχρεώσεων	0
204	Μείωση βραχυπρόθεσμων υποχρεώσεων(λογαριασμοί τραπεζών)	0
205	Τόκοι πληρωθέντες	2.006
206	Μερίσματα πληρωθέντα	606.703
207	Διανομή κερδών στο προσωπικό	0
208	Αμοιβές Δ.Σ. από κέρδη χρήσεως	14.000
	Σύνολο Ταμιακών Εκροών (Γ200)	622.709
	Ταμιακές Ροές από χρηματοδοτικές δραστηριότητες (Γ100 - Γ200) = Γ	-585.954
	ΤΑΜΙΑΚΕΣ ΡΟΕΣ ΕΤΑΙΡΕΙΑΣ (αλγεβρικό άθροισμα A+B+Γ)	23.852
	ΠΛΕΟΝ : ΧΡΗΜΑΤΙΚΑ ΔΙΑΘΕΣΙΜΑ ΕΝΑΡΞΗΣ ΧΡΗΣΗΣ	87.240
	ΧΡΗΜΑΤΙΚΑ ΔΙΑΘΕΣΙΜΑ ΤΕΛΟΥΣ ΧΡΗΣΗΣ	111.092

Ναύπακτος, 5 Φεβρουαρίου 2001

Ο ΠΡΟΕΔΡΟΣ Δ.Σ.

Ο ΑΝΤΙΠΡΟΕΔΡΟΣ

Ο ΥΠΕΥΘΥΝΟΣ ΛΟΓΙΣΤΗΡΙΟΥ

ΓΕΩΡΓΙΟΣ ΠΟΛΥΧΡΟΝΟΣ

ΘΕΟΦΑΝΗΣ ΚΟΥΣΟΥΛΑΣ

ΔΗΜΗΤΡΙΟΣ ΛΕΒΑΝΤΗΣ

ΒΕΒΑΙΩΣΗ ΟΡΚΩΤΟΥ ΕΛΕΓΚΤΗ-ΛΟΓΙΣΤΗ

Ελέγξαμε την ανωτέρω κατάσταση ταμιακών ροών της Ανώνυμης Εταιρείας "ΚΛΩΣΤΟΨΦΑΝΤΟΥΡΓΙΑ ΝΑΥΠΑΚΤΟΥ ΓΕΩΡΓΙΟΣ ΠΟΛΥΧΡΟΝΟΣ Α.Β.Ε.Ε." της χρήσεως 1-1/31-12-2000, η οποία έχει καταρτηστεί με βάση τα τηρούμενα από την εταιρεία βιβλία και στοιχεία ως και τις ελεγμένες οικονομικές καταστάσεις της χρήσεως για τις

οποίες έχει εκδοθεί το από 22-2-2001 πιστοποιητικό μας ελέγχου. Κατά τη γνώμη μας η προαναφερόμενη κατάσταση ταμιακών ροών απεικονίζει τις Ταμιακές εισροές και εκροές από τις κατά τη χρήση δραστηριότητες της ανωτέρω εταιρείας.

Ναύπακτος, 9 Απριλίου 2001

BKR ΠΡΟΤΥΠΟΣ ΕΛΕΓΚΤΙΚΗ Α.Ε.
Ορκωτοί Ελεγκτές Λογιστές - Σύμβουλοι Επιχειρήσεων
ΜΕΛΟΣ BKR INTERNATIONAL

Ο ΟΡΚΩΤΟΣ ΕΛΕΚΤΗΣ ΛΟΓΙΣΤΗΣ
ΓΕΩΡΓΙΟΣ ΙΩΑΝ. ΚΟΥΤΡΟΥΜΑΝΗΣ
Α.Μ./Σ.Ο.Ε.Λ. 13611

ΚΛΩΣΤΟΥΦΑΝΤΟΥΡΓΙΑ ΝΑΥΠΑΚΤΟΥ ΓΕΩΡΓΙΟΣ ΠΟΛΥΧΡΟΝΟΣ Α.Β.Ε.Ε.

ΣΥΝΟΠΤΙΚΗ ΛΟΓΙΣΤΙΚΗ ΚΑΤΑΣΤΑΣΗ ΤΗΣ 31.3.2000

ΠΕΡΙΟΔΟΣ 1/1 - 31/3/2000 (Ποσά σε χιλιάδες δραχμές)

ΕΝΕΡΓΗΤΙΚΟ

	1/1 - 31/3/2000	1/1 - 31/3/1999
Δαπάνες πολυετούς απόσβεσης	108	0
Πάγιο Ενεργητικό	6.894.519	6.772.509
Μείον: Αποσβέσεις	-3.980.406	-3.557.244
Συμμετοχές & Μακροπρόθεσμες απαιτήσεις	572.961	11.961
Αποθέματα	1.418.175	1.160.543
Πελάτες	888.787	1.158.488
Λοιπές απαιτήσεις	1.274.722	887.120
Χρεόγραφα	1.640.000	120.000
Διαθέσιμα	169.150	40.708
Μεταβατικοί λογ/σμοί ενεργητικού	1.836	1.607
ΣΥΝΟΛΟ ΕΝΕΡΓΗΤΙΚΟΥ	<u>8.879.832</u>	<u>6.595.692</u>
ΛΟΓ/ΣΜΟΙ ΤΑΞΕΩΣ	<u>1.823.583</u>	<u>1.439.291</u>

ΠΑΘΗΤΙΚΟ

	1/1 - 31/3/2000	1/1 - 31/3/1999
Καταβλημένο Μετοχικό Κεφάλαιο	2.486.182	2.071.818
Αποθεματικά & λοιποί λογ/σμοί ιδίων κεφαλαίων	4.790.231	3.179.441
Αποτελέσματα περιόδου	307.129	263.729
Αποτελέσματα προηγούμενων χρήσεων	18.704	84.719
Προβλέψεις διάφορες	43.188	34.254
Υποχρεώσεις βραχυπρ/σμες	1.113.738	887.918
Μεταβατικοί λογ/σμοί παθητικού	120.660	73.813
ΣΥΝΟΛΟ ΠΑΘΗΤΙΚΟΥ	<u>8.879.832</u>	<u>6.595.692</u>
ΛΟΓ/ΣΜΟΙ ΤΑΞΕΩΣ	<u>1.823.583</u>	<u>1.439.291</u>

ΣΗΜΕΙΩΣΕΙΣ:

1. Δεν υπάρχουν εμπράγματα βάρη επί των παγίων στοιχείων.
2. Δεν υπάρχουν σημαντικές επίδικες ή υπό διαπίστωση διαφορές δικαστικών ή διατηρητικών οργάνων που να έχουν σημαντική επίπτωση στην οικονομική κατάσταση ή λειτουργία της επιχείρησης.
3. Η εταιρεία στις 31.03.00 απασχολούσε 171 άτομα.
4. Οι βασικές λογιστικές αρχές που ακολουθήθηκαν για τη σύνταξη των ανωτέρω οικονομικών καταστάσεων είναι ίδιες με αυτές που εφαρμόστηκαν κατά την κατάρτιση του Ισολογισμού της 31.12.99 και της αντίστοιχης περιόδου.
5. Για δεδουλευμένες δαπάνες των οποίων δεν κατείχαμε τα στοιχεία μέχρι 31.3.00 έγιναν ανάλογες προβλέψεις.

ΚΑΤΑΣΤΑΣΗ ΑΠΟΤΕΛΕΣΜΑΤΩΝ ΤΗΣ ΠΕΡΙΟΔΟΥ

1/1 - 31/3/2000

	1/1 - 31/3/2000	1/1 - 31/3/1999
ΕΣΟΔΑ		
Έσοδα από πωλήσεις κατά ΣΤΑΚΟΔ		
17.11.20 Παραγωγή βαμβακερών ινών	931.431	
17.11.64 Παραγωγή υπολεμ. βαμβ. ινών	68.068	
17.21.20 Κατασκευή υφαντών υφασμάτων	<u>389.131</u>	1.338.202
Μείον: Κόστος πωληθέντων	-1.030.856	-1.007.207
Πλέον: Άλλα έσοδα εκμ/σεως	<u>4.601</u>	<u>789</u>
ΜΙΚΤΑ ΑΠΟΤ/ΤΑ (ΚΕΡΔΗ) ΕΚΜ/ΣΕΩΣ	362.375	331.784
Μείον: Έξοδα διοικητικής λειτουργίας	-32.747	-31.830
Έξοδα λειτουργίας διαθέσεως	-49.795	-39.026
Πλέον: Χρηματοοικονομικά αποτ/τα	<u>36.479</u>	<u>15.087</u>
ΚΑΘΑΡΑ ΑΠΟΤ/ΤΑ (ΚΕΡΔΗ) ΕΚΜ/ΣΕΩΣ	316.312	276.015
Πλέον: Ανόργανα Έσοδα-Κέρδη	26.621	1.255
Μείον: Ανόργανα Έξοδα - Ζημίες	-35.804	-13.541
Σύνολο αποσβέσεων	102.681	70.586
Μείον: Οι ενσωματ. στο λειτ. κόστος	<u>-102.681</u>	<u>-70.586</u>
ΣΥΝΟΛΙΚΑ ΚΑΘΑΡΑ ΑΠΟΤ/ΤΑ (ΚΕΡΔΗ) προ φόρων	<u><u>307.129</u></u>	<u><u>263.729</u></u>

Ναύπακτος, 10 Απριλίου 2000

Ο ΠΡΟΕΔΡΟΣ ΤΟΥ Δ.Σ. & Δ/ΝΩΝ ΣΥΜΒΟΥΛΟΣ
ΓΕΩΡΓΙΟΣ ΠΟΛΥΧΡΟΝΟΣ
ΑΔΤ. Ρ. 633695

Ο ΑΝΤΙΠΡΟΕΔΡΟΣ ΤΟΥ Δ.Σ.
ΘΕΟΦΑΝΗΣ ΚΟΥΣΟΥΛΑΣ
ΑΔΤ. Α. 081199

Ο ΠΡΟΪΣΤΑΜΕΝΟΣ ΛΟΓΙΣΤΗΡΙΟΥ
ΔΗΜΗΤΡΗΣ ΛΕΒΑΝΤΗΣ
ΑΔΤ. Κ. 364329

Σημειώνεται ότι τα κεφάλαια που αντλήθηκαν από την αύξηση του μετοχικού κεφαλαίου (μετά την αφαίρεση των δαπανών της έκδοσης) που έγινε στην χρήση 1999 ποσού δρχ. 1.889.000.000, διατέθηκαν ως εξής: α) Ποσό δρχ. 944.500.000 για την κάλυψη αναγκών σε κεφάλαιο κινήσεως, σύμφωνα με τα αναφερόμενα στο Ενημερωτικό Δελτίο. β) Ποσό δρχ.

561.000.000 για συμμετοχή σε νεοϊδρυθείσα εταιρεία ετοιμών ενδυμάτων (ποσοστό συμμετοχής 51%) και γ) το υπόλοιπο ποσό δρχ. 383.500.000 έχει κατατεθεί προσωρινά σε έντοκες καταθέσεις (REPOS) και πρόκειται να διατεθεί προσεχώς σύμφωνα με τα αναφερόμενα στο Ενημερωτικό Δελτίο.

ΒΚΡ ΠΡΟΤΥΠΟΣ ΕΛΕΓΚΤΙΚΗ Α.Ε.
Ορκωτοί Ελεγκτές Λογιστές - Σύμβουλοι Επιχειρήσεων
ΜΕΛΟΣ ΒΚΡ INTERNATIONAL

Ο ΟΡΚΩΤΟΣ ΕΛΕΚΤΗΣ ΛΟΓΙΣΤΗΣ
ΓΕΩΡΓΙΟΣ ΙΩΑΝ. ΚΟΥΤΡΟΥΜΑΝΗΣ
Α.Μ./Σ.Ο.Ε.Α. 13611

ΚΛΩΣΤΟΥΦΑΝΤΟΥΡΓΙΑ ΝΑΥΠΑΚΤΟΥ ΓΕΩΡΓΙΟΣ ΠΟΛΥΧΡΟΝΟΣ Α.Β.Ε.Ε.

ΣΥΝΟΠΤΙΚΗ ΛΟΓΙΣΤΙΚΗ ΚΑΤΑΣΤΑΣΗ ΤΗΣ 30.6.2000

ΠΕΡΙΟΔΟΣ 1/1 - 30/6/2000 (Ποσά σε χιλιάδες δραχμές)

ΕΝΕΡΓΗΤΙΚΟ

	1/1 - 30/6/2000	1/1 - 30/6/1999
Δαπάνες πολυετούς απόσβεσης (αναπόσβ. υπόλοιπο)	108	1.613
Πάγιο Ενεργητικό	6.895.103	6.866.885
Μείον: Αποσβέσεις	-4.083.088	-3.676.145
Συμμετοχές & Μακροπρόθεσμες απαιτήσεις	572.961	11.961
Αποθέματα	1.024.626	1.055.823
Πελάτες	944.333	952.264
Λοιπές απαιτήσεις	1.347.316	1.353.997
Χρεόγραφα	1.939.506	30.000
Διαθέσιμα	97.741	150.223
Μεταβατικοί λογ/σμοί ενεργητικού	1.836	1.607
ΣΥΝΟΛΟ ΕΝΕΡΓΗΤΙΚΟΥ	<u>8.740.442</u>	<u>6.748.228</u>
ΛΟΓ/ΣΜΟΙ ΤΑΞΕΩΣ	<u>1.767.711</u>	<u>1.729.200</u>

ΠΑΘΗΤΙΚΟ

	1/1 - 30/6/2000	1/1 - 30/6/1999
Καταβλημένο Μετοχικό Κεφάλαιο	2.486.182	2.071.818
Αποθεματικά & λοιποί λογ/σμοί ιδίων κεφαλαίων	4.765.533	3.152.043
Αποτελέσματα περιόδου	605.418	505.164
Αποτελέσματα προηγούμενων χρήσεων	18.705	84.719
Προβλέψεις διάφορες	50.732	34.254
Υποχρεώσεις βραχυπρ/σμες	682.321	784.150
Μεταβατικοί λογ/σμοί παθητικού	131.551	116.080
ΣΥΝΟΛΟ ΠΑΘΗΤΙΚΟΥ	<u>8.740.442</u>	<u>6.748.228</u>
ΛΟΓ/ΣΜΟΙ ΤΑΞΕΩΣ	<u>1.767.711</u>	<u>1.729.200</u>

ΣΗΜΕΙΩΣΕΙΣ:

1. Δεν υπάρχουν εμπράγματα βάρη επί των πάγιων στοιχείων.
2. Δεν υπάρχουν σημαντικές επίδικες ή υπό διαπίστωση διαφορές δικαστικών ή διαπικτικών οργάνων που να έχουν σημαντική επίπτωση στην οικονομική κατάσταση ή λειτουργία της επιχείρησης.
3. Η εταιρεία στις 30.06.2000 απασχολούσε 175 άτομα.
4. Οι βασικές λογιστικές αρχές που ακολουθήθηκαν για την σύνταξη των ανωτέρω οικονομικών καταστάσεων είναι ίδιες με αυτές που εφαρμόστηκαν κατά την κατάρτιση του Ισολογισμού της 31.12.99 και της αντίστοιχης περιόδου.
5. Για δεδουλευμένες δαπάνες των οποίων τα στοιχεία δεν έχουν περιέλθει στην κατοχή μας μέχρι 30.6.2000 έγιναν οι ανάλογες προβλέψεις.

ΚΑΤΑΣΤΑΣΗ ΑΠΟΤΕΛΕΣΜΑΤΩΝ ΤΗΣ ΠΕΡΙΟΔΟΥ
1/1 - 30/6/2000

	1/1 - 30/6/2000	1/1 - 30/6/1999
ΕΣΟΔΑ		
Έσοδα από πωλήσεις κατά ΣΤΑΚΟΔ		
17.11.20 Παραγωγή βαμβακερών ινών	1.986.069	1.890.642
17.11.64 Παραγωγή υπολειμ. βαμβ. ινών	146.477	141.226
17.21.20 Κατασκευή υφαντών υφασμάτων	614.481	561.344
Σύνολο Εσόδων από πωλήσεις	2.747.027	2.593.212
Μείον: Κόστος πωληθέντων	-2.028.809	-1.991.959
Πλέον: Άλλα έσοδα εκμ/σεως	6.499	6.249
ΜΙΚΤΑ ΑΠΟΤ/ΤΑ (ΚΕΡΔΗ) ΕΚΜ/ΣΕΩΣ	724.717	607.502
Μείον: Έξοδα διοικητικής λειτουργίας	-66.629	-64.028
Έξοδα λειτουργίας διαθέσεως	-100.496	-95.499
Πλέον: Χρηματοοικονομικά αποτ/τα	79.561	28.129
ΚΑΘΑΡΑ ΑΠΟΤ/ΤΑ (ΚΕΡΔΗ) ΕΚΜ/ΣΕΩΣ	637.153	476.104
Πλέον: Ανόργανα Έσοδα-Κέρδη	54.060	49.731
Μείον: Ανόργανα Έξοδα - Ζημίες	-85.795	-20.671
Σύνολο αποσβέσεων	205.362	189.488
Μείον: Οι ενσωματ. στο λειτ. κόστος	-205.362	-189.488
ΣΥΝΟΛΙΚΑ ΚΑΘΑΡΑ ΑΠΟΤ/ΤΑ (ΚΕΡΔΗ) προ φόρων	<u>605.418</u>	<u>505.164</u>

Ναύπακτος, 11 Ιουλίου 2000

Ο ΠΡΟΕΔΡΟΣ ΤΟΥ Δ.Σ. & Δ/ΝΩΝ ΣΥΜΒΟΥΛΟΣ
ΓΕΩΡΓΙΟΣ ΠΟΛΥΧΡΟΝΟΣ
 ΑΔΤ. Ρ. 633695

Ο ΑΝΤΙΠΡΟΕΔΡΟΣ ΤΟΥ Δ.Σ.
ΘΕΟΦΑΝΗΣ ΚΟΥΣΟΥΛΑΣ
 ΑΔΤ. Α. 081199

Ο ΠΡΟΪΣΤΑΜΕΝΟΣ ΛΟΓΙΣΤΗΡΙΟΥ
ΔΗΜΗΤΡΗΣ ΛΕΒΑΝΤΗΣ
 ΑΔΤ. Κ. 364329

ΠΙΣΤΟΠΟΙΗΤΙΚΟ ΕΛΕΓΧΟΥ ΟΡΚΩΤΟΥ ΕΛΕΓΚΤΗ ΛΟΓΙΣΤΗ
Προς το Διοικητικό Συμβούλιο της Ανώνυμης Εταιρείας
«ΚΛΩΣΤΟΥΦΑΝΤΟΥΡΓΙΑ ΝΑΥΠΑΚΤΟΥ ΓΕΩΡΓΙΟΣ ΠΟΛΥΧΡΟΝΟΣ Α.Β.Ε.Ε.»

Διενεργήσαμε τον έλεγχο που προβλέπεται από τις διατάξεις του άρθρου 6 του π.δ. 360/1985, όπως τροποποιήθηκε με το άρθρο 90 του ν. 2533/1997, εφαρμόζοντας, στα πλαίσια των αρχών και κανόνων ελεγκτικής που ακολουθεί το ΣΩΜΑ ΟΡΚΩΤΩΝ ΕΛΕΓΚΤΩΝ ΛΟΓΙΣΤΩΝ, τις ελεγκτικές διαδικασίες που κρίναμε κατάλληλες, για να διαπιστώσουμε ότι οι ανωτέρω συνοπτικές οικονομικές καταστάσεις της Α.Ε. «ΚΛΩΣΤΟΥΦΑΝΤΟΥΡΓΙΑ ΝΑΥΠΑΚΤΟΥ Γ. ΠΟΛΥΧΡΟΝΟΣ Α.Β.Ε.Ε.» που καλύπτουν την περίοδο από 1η Ιανουαρίου 2000 μέχρι την 30η Ιουνίου 2000, δεν περιέχουν ανακρίβειες ή παραλείψεις που να επηρεάζουν ουσιωδώς την περιουσιακή διάρθρωση και την οικονομική θέση της εταιρείας, καθώς και τα αποτελέσματα που εμφανίζονται σε αυτές. Στα πλαίσια του ελέγχου αυτού λάβαμε και γνώση του λογιστικού απολογισμού των εργασιών του υποκαταστήματος της εταιρείας. Τέθηκαν στην διάθεσή μας τα βιβλία και στοιχεία που τήρησε η εταιρεία και μας δόθηκαν οι αναγκαίες για τον έλεγχο πληροφορίες και επεξηγήσεις που ζητήσαμε. Η εταιρεία εφάρμοσε ορθά το Γενικό Λογιστικό Σχέδιο. Δεν τροποποιήθηκε η μέθοδος απογραφής σε σχέση με την αντίστοιχη προηγούμενη περίοδο και το κόστος παραγωγής προσδιορίστηκε σύμφω-

να με τις παραδεγμένες αρχές λογισμού του κόστους. Σημειώνεται ότι ο λογαριασμός του ενεργητικού «Συμμετοχές και Μακροπρόθεσμες απαιτήσεις» αντιπροσωπεύει κατά δρχ. 561.000.000 συμμετοχή της εταιρείας σε μία ανώνυμη εταιρεία μη εισηγμένη στο Χρηματιστήριο, την οποία έχουμε ελέγξει. Η αποτίμηση της συμμετοχής αυτής, έγινε σύμφωνα με την ισχύουσα νομοθεσία στην αξία κτήσεως, η δε εσωτερική λογιστική αξία που αντιστοιχεί σε αυτή τη συμμετοχή, δεν υπολείπεται της αξίας κτήσεως. Με βάση τον έλεγχο που διενεργήσαμε, διαπιστώσαμε ότι οι ανωτέρω οικονομικές καταστάσεις προκύπτουν από τα βιβλία και στοιχεία της εταιρείας και αφού ληφθούν υπόψη οι παρατιθέμενες από την εταιρεία σημειώσεις, δεν περιέχουν ανακρίβειες ή παραλείψεις που να επηρεάζουν ουσιωδώς την εμφανιζόμενη περιουσιακή διάρθρωση και οικονομική θέση της εταιρείας, κατά την 30η Ιουνίου 2000, καθώς και τα αποτελέσματα της περιόδου που έληξε στην ημερομηνία αυτή, βάσει των σχετικών διατάξεων που ισχύουν και των λογιστικών αρχών και μεθόδων που εφαρμόζει η εταιρεία, οι οποίες είναι γενικά παραδεκτές και δεν διαφέρουν από εκείνες που εφαρμόστηκαν στην αντίστοιχη περίοδο της προηγούμενης χρήσης.

Ναύπακτος, 1η Αυγούστου 2000

BKR ΠΡΟΤΥΠΟΣ ΕΛΕΓΚΤΙΚΗ Α.Ε.
 Ορκωτοί Ελεγκτές Λογιστές - Σύμβουλοι Επιχειρήσεων
ΜΕΛΟΣ BKR INTERNATIONAL

Ο ΟΡΚΩΤΟΣ ΕΛΕΚΤΗΣ ΛΟΓΙΣΤΗΣ
ΓΕΩΡΓΙΟΣ ΙΩΑΝ. ΚΟΥΤΡΟΥΜΑΝΗΣ
 Α.Μ./Σ.Ο.Ε.Λ. 13611

ΚΛΩΣΤΟΥΦΑΝΤΟΥΡΓΙΑ ΝΑΥΠΑΚΤΟΥ ΓΕΩΡΓΙΟΣ ΠΟΛΥΧΡΟΝΟΣ Α.Β.Ε.Ε.

ΣΥΝΟΠΤΙΚΗ ΛΟΓΙΣΤΙΚΗ ΚΑΤΑΣΤΑΣΗ ΤΗΣ 30.9.2000

ΠΕΡΙΟΔΟΣ 1/1 - 30/9/2000 (Ποσά σε χιλιάδες δραχμές)

ΕΝΕΡΓΗΤΙΚΟ

	1/1 - 30/9/2000	1/1 - 30/9/1999
Β. ΕΞΟΔΑ ΕΓΚΑΤΑΣΤΑΣΕΩΣ		
Δαπάνες πολυτελούς απόσβεσης	1.239	6.726
Γ. ΠΑΓΙΟ ΕΝΕΡΓΗΤΙΚΟ		
Πάγιο Ενεργητικό	6.926.730	6.902.994
Μείον: Αποσβέσεις	4.186.264	3.784.302
Σύνολο ακινητοποιήσεων (Γ II)	2.740.466	3.118.692
Συμμετοχές & Μακροπρόθεσμες απαιτήσεις	583.161	11.961
Σύνολο πάγιου ενεργητικού	3.323.627	3.130.653
Δ. ΚΥΚΛΟΦΟΡΟΥΝ ΕΝΕΡΓΗΤΙΚΟ		
Αποθέματα	905.314	529.266
Πελάτες	1.064.454	1.126.489
Λοιπές απαιτήσεις	1.029.679	1.363.456
Χρεόγραφα	2.230.000	540.000
Διαθέσιμα	27.408	105.381
Σύνολο κυκλ/ντος ενεργητικού	5.256.855	3.664.592
Μεταβατικοί λογ/σμοί ενεργητικού	1.836	1.607
ΓΕΝΙΚΟ ΣΥΝΟΛΟ ΕΝΕΡΓΗΤΙΚΟΥ	8.583.557	6.803.578
ΛΟΓ/ΣΜΟΙ ΤΑΞΕΩΣ	1.666.835	1.689.377

ΠΑΘΗΤΙΚΟ

	1/1 - 30/9/2000	1/1 - 30/9/1999
Α. ΙΔΙΑ ΚΕΦΑΛΑΙΑ		
Καταβλημένο Μετοχικό Κεφάλαιο	2.486.182	2.071.818
Αποθεματικά & λοιποί λογ/σμοί ιδίων κεφαλαίων	4.772.706	3.126.254
Αποτελέσματα περιόδου	987.452	824.308
Αποτελέσματα προηγούμενων χρήσεων	18.705	84.719
Σύνολο ιδίων κεφαλαίων	8.265.045	6.107.099
Β. ΠΡΟΒΛΕΨΕΙΣ ΓΙΑ ΚΙΝΔΥΝΟΥΣ ΚΑΙ ΕΞΟΔΑ		
Προβλέψεις διάφορες	56.660	142.207
Γ. ΥΠΟΧΡΕΩΣΕΙΣ		
II. Βραχυπρόθεσμες υποχρεώσεις		
Υποχρεώσεις βραχυπρόθεσμες	113.747	553.973
Σύνολο υποχρεώσεων	113.747	553.973
Μεταβατικοί λογ/σμοί παθητικού	148.105	299
ΓΕΝΙΚΟ ΣΥΝΟΛΟ ΠΑΘΗΤΙΚΟΥ (Α+Β+Γ+Δ)	8.583.557	6.803.578
ΛΟΓ/ΣΜΟΙ ΤΑΞΕΩΣ	1.666.835	1.689.377

ΣΗΜΕΙΩΣΕΙΣ:

- Δεν υπάρχουν εμπράγματα βάρη επί των παγίων στοιχείων.
- Δεν υπάρχουν σημαντικές επίδικες ή υπό διαπίστια διαφορές δικαστικών ή διαιτητικών οργάνων που να έχουν σημαντική επίπτωση στην οικονομική κατάσταση ή λειτουργία της επιχείρησης.
- Η εταιρεία στις 30.9.00 απασχολούσε 176 άτομα.
- Οι βασικές λογιστικές αρχές που ακολουθήθηκαν για την σύνταξη των ανωτέρω οικονομικών καταστάσεων είναι ίδιες με αυτές που εφαρμόστηκαν κατά την κατάρτιση του Ισολογισμού της 31.12.99 και της αντίστοιχης περιόδου.
- Για δεδουλευμένες δαπάνες των οποίων τα στοιχεία δεν είχαμε παραλάβει μέχρι 30.9.00 έγιναν ανάλογες προβλέψεις.
- Ανάλυση εσόδων από πωλήσεις κατά ΣΤΑΚΟΔ

17.11.20	Παραγωγή βαμβακερών ινών	3.079.120	3.067.573
17.21.20	Κατασκευή υφαντών υφασμάτων	937.286	915.236
	Σύνολο Εσόδων από πωλήσεις	<u>4.016.406</u>	<u>3.982.809</u>

ΚΑΤΑΣΤΑΣΗ ΑΠΟΤΕΛΕΣΜΑΤΩΝ ΤΗΣ ΠΕΡΙΟΔΟΥ
1/1 - 30/9/2000

	1/1 - 30/9/2000	1/1 - 30/9/1999
ΕΣΟΔΑ		
Κύκλος εργασιών (πωλήσεις)	4.016.406	3.982.809
Μείον: Κόστος πωληθέντων	-2.911.130	-3.022.678
Πλέον: Άλλα έσοδα εκμεταλλεύσεως	<u>8.299</u>	<u>8.805</u>
ΜΙΚΤΑ ΑΠΟΤ/ΤΑ (ΚΕΡΔΗ) ΕΚΜ/ΣΕΩΣ	1.113.575	968.936
Μείον: Έξοδα διοικητικής λειτουργίας	-98.707	-102.910
Έξοδα λειτουργίας διαθέσεως	-138.404	-131.595
Πλέον: Χρηματοοικονομικά αποτελέσματα	<u>122.192</u>	<u>38.475</u>
ΚΑΘΑΡΑ ΑΠΟΤ/ΤΑ (ΚΕΡΔΗ) ΕΚΜ/ΣΕΩΣ	998.656	772.906
Πλέον: Ανόργανα Έσοδα-Κέρδη	80.546	79.560
Μείον: Ανόργανα Έξοδα-Ζημιές	-91.750	-28.158
Σύνολο Αποσβέσεων	308.538	297.645
Μείον: Οι ενσώματες στο λειτ. κόστος	<u>-308.538</u>	<u>-297.645</u>
ΣΥΝΟΛΙΚΑ ΚΑΘΑΡΑ ΑΠΟΤΕΛΕΣΜΑΤΑ (ΚΕΡΔΗ) ΠΡΟ ΦΟΡΩΝ	<u><u>987.452</u></u>	<u><u>824.308</u></u>

Ναύπακτος, 12 Οκτωβρίου 2000

Ο ΠΡΟΕΔΡΟΣ ΤΟΥ Δ.Σ. & Δ/ΝΩΝ ΣΥΜΒΟΥΛΟΣ
ΓΕΩΡΓΙΟΣ ΠΟΛΥΧΡΟΝΟΣ
ΑΔΤ. Ρ. 633695

Ο ΑΝΤΙΠΡΟΕΔΡΟΣ ΤΟΥ Δ.Σ.
ΘΕΟΦΑΝΗΣ ΚΟΥΣΟΥΛΑΣ
ΑΔΤ. Α. 081199

Ο ΠΡΟΪΣΤΑΜΕΝΟΣ ΛΟΓΙΣΤΗΡΙΟΥ
ΔΗΜΗΤΡΗΣ ΛΕΒΑΝΤΗΣ
ΑΔΤ. Κ. 364329

ΠΟΛΑΡΙΣ Α.Β.Ε.Ε.
ΙΣΟΛΟΓΙΣΜΟΣ ΤΗΣ 31ης ΔΕΚΕΜΒΡΙΟΥ 2000
(Ποσά σε δραχμές)

ΕΝΕΡΓΗΤΙΚΟ

	Ποσά κλειομένης χρήσεως 2000			Ποσά προηγούμενης χρήσεως 1999		
	Αξία κτήσεως	Αποσβέσεις	Αναπόσβεστη αξία	Αξία κτήσεως	Αποσβέσεις	Αναπόσβεστη αξία
Β. ΕΞΟΔΑ ΕΓΚΑΤΑΣΤΑΣΕΩΣ						
1. Έξοδα ιδρύσεως και πρώτης εγκαταστάσεως	14.624.632	7.229.852	7.394.780	12.324.632	2.464.926	9.859.706
4. Λοιπά έξοδα εγκαταστάσεως	12.484.349	12.434.737	49.612	73.500	1.838	71.662
	<u>27.108.981</u>	<u>19.664.589</u>	<u>7.444.392</u>	<u>12.398.132</u>	<u>2.466.764</u>	<u>9.931.368</u>
Γ. ΠΑΓΙΟ ΕΝΕΡΓΗΤΙΚΟ						
II. Ενσώματες ακινητοποιήσεις						
3. Κτίρια και τεχνικά έργα	28.514.736	2.250.046	26.264.690	550.000	0	550.000
4. Μηχανήματα-τεχνικές εγκ/σεις & λοιπός μηχανολ. εξοπλισμός	18.603.105	2.980.361	15.622.744	14.954.390	242.318	14.712.072
5. Μεταφορικά μέσα	6.687.165	837.114	5.850.051	415.000	5.188	409.812
6. Έπιπλα & λοιπός εξοπλισμός	46.172.646	11.548.345	34.624.301	31.202.832	659.757	30.543.075
Σύνολο ακινητοποιήσεων (ΓII)	<u>99.977.652</u>	<u>17.615.866</u>	<u>82.361.786</u>	<u>47.122.222</u>	<u>907.263</u>	<u>46.214.959</u>
III. Συμμετοχές & άλλες μακρ/σμες χρηματοοικονομικές απαιτήσεις						
1. Συμμετοχές σε συνδεδεμ. επιχ/σεις			180.537.250			150.000.000
Μείον: Οφειλόμενες δόσεις		<u>30.537.250</u>	<u>150.000.000</u>	<u>0</u>	<u>150.000.000</u>	
7. Λοιπές μακρ/σμες απαιτήσεις			3.803.100			2.694.700
			<u>153.803.100</u>			<u>152.694.700</u>
Σύνολο παγίου ενεργητικού (ΓII+ΓIII)			<u>236.164.886</u>			<u>198.909.659</u>
Δ. ΚΥΚΛΟΦΟΡΟΥΝ ΕΝΕΡΓΗΤΙΚΟ						
I. Αποθέματα						
1. Εμπορεύματα			8.207.480			44.366.379
2. Προϊόντα έτοιμα και ημιτελή Υποπροϊόντα και Υπολείμματα			149.151.857			75.808.612
4. Πρώτες και βοηθητικές ύλες - Αναλώσιμα υλικά - Ανταλλακτικά & Είδη συσκευασίας			81.849.214			76.080.147
5. Προκ/λές για αγορές αποθεμάτων			<u>671.730</u>			<u>12.395.100</u>
			<u>239.880.281</u>			<u>208.650.238</u>
II. Απαιτήσεις						
1. Πελάτες			271.215.584			37.214.564
2. Γραμμάτια εισπρακτέα						
- Χαρτοφυλακίου			6.765.938			0
- Στις Τράπεζες για είσπραξη	<u>29.028.843</u>	<u>35.794.781</u>		<u>0</u>	<u>0</u>	
3α. Επιταγές εισπρακτέες (μεταχρον.)			661.127.974			108.763
3β. Επιταγές εισπρακτέες σε καθυστέρηση			3.410.000			0
11. Χρεώστες διάφοροι			110.625.220			26.057.484
12. Λογ/σμοί Διαχ/σεως προκ/λων & πιστώσεων			<u>208.604</u>			<u>145.941</u>
			<u>1.082.382.163</u>			<u>63.526.752</u>
III. Χρεόγραφα						
3. Λοιπά χρεόγραφα			<u>65.000.000</u>			<u>700.000.000</u>
IV. Διαθέσιμα						
1. Ταμείο			26.334.438			4.211.358
3. Καταθέσεις όψεως και προθεσμίας			<u>21.296.060</u>			<u>37.614.494</u>
			<u>47.630.498</u>			<u>41.825.852</u>
Σύνολο κυκλοφορούντος ενεργητικού (ΔI+ΔII+ΔIII+ΔIV)			<u>1.434.892.942</u>			<u>1.014.002.842</u>
Ε. ΜΕΤΑΒΑΤΙΚΟΙ ΛΟΓ/ΣΜΟΙ ΕΝΕΡΓΗΤΙΚΟΥ						
1. Έξοδα επομένων χρήσεων			582.602			0
2.. Έσοδα χρήσεως εισπρακτέα			0			713.424
3. Λοιποί λογαριασμοί Ενεργητικού			<u>0</u>			<u>9.226.344</u>
			<u>582.602</u>			<u>9.939.768</u>
ΓΕΝΙΚΟ ΣΥΝΟΛΟ ΕΝΕΡΓΗΤΙΚΟΥ (B+Γ+Δ+Ε)			<u>1.679.084.822</u>			<u>1.232.783.637</u>
ΛΟΓ/ΣΜΟΙ ΤΑΞΕΩΣ ΧΡΕΩΣΤΙΚΟΥ						
2. Χρεωστικοί λογ/σμοί εγγυήσεων & εμπράγματων ασφαλειών			14.078.754			8.704.420
4. Λοιποί λογ/σμοί τάξεως			<u>159.668.159</u>			<u>35.204.317</u>
			<u>173.746.913</u>			<u>43.908.737</u>

2η ΕΤΑΙΡΙΚΗ ΧΡΗΣΗ (1 ΙΑΝΟΥΑΡΙΟΥ - 31 ΔΕΚΕΜΒΡΙΟΥ 2000)

(Ποσά σε δραχμές)

ΠΑΘΗΤΙΚΟ**A. ΙΔΙΑ ΚΕΦΑΛΑΙΑ****I. Κεφάλαιο Μετοχικό**(1.100.000 μετοχές των 1.000 δραχμ.)
1. Καταβλημένο1.100.000.0001.100.000.000**IV. Αποθεματικά κεφάλαια**1. Τακτικό αποθεματικό
5. Αφορολόγητα αποθεματικά ειδικών διατάξεων νόμων

8.404.643

304.643

44.910.1936.840.81853.314.8367.145.461**V. Αποτελέσματα εις νέο**

Υπόλοιπο κερδών χρήσεως εις νέον

1.984.8411.683.717**Σύνολο ιδίων κεφαλαίων (AI + AIV + AV)**1.155.299.6771.108.829.178**B. ΠΡΟΒΛΕΨΕΙΣ ΓΙΑ ΚΙΝΔΥΝΟΥΣ & ΕΞΟΔΑ**1. Προβλέψεις για αποζημίωση προσωπικού λόγω εξόδου από την υπηρεσία
2. Λοιπές προβλέψεις

5.084.564

0

34.039.651146.28739.124.215146.287**Γ. ΥΠΟΧΡΕΩΣΕΙΣ****II. Βραχυπρόθεσμες υποχρεώσεις**1. Προμηθευτές
2α. Επιταγές πληρωτέες (μεταχρον.)
4. Προκαταβολές πελατών
5. Υποχρεώσεις από φόρους-τέλη
6. Ασφαλιστικοί οργανισμοί
10. Μερίσματα πληρωτέα
11. Πιστωτές διάφοροι

150.499.402

115.925.640

1.114.715

0

19.412.033

0

162.036.136

2.407.584

11.197.400

1.759.100

120.000.000

0

18.371.140

3.614.301

Σύνολο υποχρεώσεων (Γ II)482.630.826123.706.625**Δ. ΜΕΤΑΒΑΤ. ΛΟΓ/ΣΜΟΙ ΠΑΘΗΤΙΚΟΥ**

2.. Έξοδα χρήσεως δουλευμένα

2.030.104101.547**ΓΕΝΙΚΟ ΣΥΝΟΛΟ ΠΑΘΗΤΙΚΟΥ (A+B+Γ+Δ)**1.679.084.8221.232.783.637**ΛΟΓ/ΣΜΟΙ ΤΑΞΕΩΣ ΠΙΣΤΩΤΙΚΟΙ**2. Πιστωτικοί λογ/σμοί εγγυήσεων & εμπράγματων ασφαλειών
4. Λοιποί λογ/σμοί τάξεως

14.078.754

8.704.420

159.668.15935.204.317173.746.91343.908.737**ΣΗΜΕΙΩΣΗ:** Ο λογαριασμός του Παγίου Ενεργητικού «Γ-III 1 Συμμετοχές σε συνδεδεμένες επιχειρήσεις» αντιπροσωπεύει συμμετοχή της εταιρείας κατά ποσοστό 100% σε μία εταιρεία Περιορισμένης Ευθύνης με έδρα την Αλβανία, η οποία έχει ελεγχθεί από αναγνωρισμένο Ελεγκτή της χώρας αυτής. Η αποτίμηση έγινε στην αξία κτήσεως σύμφωνα με το άρθρο 28 του ΚΒΣ (ΠΔ 186/92).

ΚΑΤΑΣΤΑΣΗ ΛΟΓΑΡΙΑΣΜΟΥ ΑΠΟΤΕΛΕΣΜΑΤΩΝ ΧΡΗΣΗΣ ΤΗΣ 31ης ΔΕΚΕΜΒΡΙΟΥ 2000 (1/1-31/12/2000)

	Ποσά κλειομ. χρήσεως 2000	Ποσά προηγ. χρήσεως 1999
I. Αποτελέσματα εκμεταλλεύσεως		
Κύκλος εργασιών (πωλήσεις)	1.867.534.847	32.687.557
Μείον: Κόστος πωλήσεων	<u>1.272.498.374</u>	<u>21.282.307</u>
Μικτά αποτελέσματα (κέρδη) εκμ/σεως	595.036.473	11.405.250
Πλέον: Άλλα έσοδα εκμεταλλεύσεως	<u>14.421.000</u>	<u>0</u>
Σύνολο	609.457.473	11.405.250
Μείον: 1. Έξοδα διοικητικής λειτουργίας	63.168.234	6.834.489
3. Έξοδα λειτουργίας διαθέσεως	<u>253.908.111</u>	<u>1.109.381</u>
Μερικά αποτελέσματα (κέρδη) εκμ/σεως	292.381.128	3.461.380
ΠΛΕΟΝ (ή μείον):		
4. Πιστωτικοί τόκοι & συναφή έσοδα	15.170.819	6.840.818
Μείον: 3. Χρεωστ. τόκοι & συναφή έξοδα	<u>2.572.336</u>	<u>145.509</u>
Ολικά αποτελ/τα (κέρδη) εκμ/σεως	304.979.611	10.156.689
II. ΠΛΕΟΝ: Έκτακτα αποτελέσματα		
1. Έκτακτα και ανόργανα έσοδα	0	133
Μείον: 1. Έκτακτα και ανόργανα έξοδα	1.842.189	2.070
4. Προβλέψεις για εκτ. κινδύνους	<u>33.893.813</u>	<u>0</u>
Οργανικά & έκτακτα αποτελέσματα (κέρδη)	269.243.609	10.157.752
Μείον: Σύνολο αποσβ. παγίων στοιχείων	35.014.761	3.374.027
Μείον: Οι από αυτές ενσωματωμένες στο λειτουργικό κόστος	<u>35.014.761</u>	<u>3.374.027</u>
ΚΑΘΑΡΑ ΑΠΟΤΕΛ/ΤΑ (ΚΕΡΔΗ) ΧΡΗΣΕΩΣ προ φόρων	<u>269.243.609</u>	<u>10.154.752</u>

ΠΙΝΑΚΑΣ ΔΙΑΘΕΣΗΣ ΑΠΟΤΕΛΕΣΜΑΤΩΝ

	Ποσά κλειομ. χρήσεως 2000	Ποσά προηγ. χρήσεως 1999
Καθαρά αποτελέσματα (κέρδη) χρήσεως	269.243.609	10.154.752
Υπόλοιπο αποτελεσμάτων προηγούμενων χρήσεων	<u>1.683.717</u>	<u>0</u>
Σύνολο	270.927.326	10.154.752
ΜΕΙΟΝ: 1. Φόρος εισοδήματος & εισφορά ΟΓΑ	<u>102.773.110</u>	<u>1.325.574</u>
Κέρδη προς διάθεση	168.154.216	8.829.178
Η διάθεση των κερδών γίνεται ως εξής:		
1. Τακτικό αποθεματικό	8.100.000	304.643
2. Πρώτο μέρισμα	57.000.000	0
3. Πρόσθετο μέρισμα	63.000.000	0
6. Αφορολόγητα αποθεματικά Ν. 1828/89	15.000.000	0
6α. Αποθεματικά από απαλλασσόμενα της φορολογίας έσοδα	3.901.605	6.840.818
6β. Αφορολόγητο αποθεματικό παρ.3 Αρθρο 4, Ν. 2753/99	19.167.770	0
8. Υπόλοιπο κερδών εις νέο	<u>1.984.841</u>	<u>1.683.717</u>
	<u>168.154.216</u>	<u>8.829.178</u>

Ναύπακτος, 7η Φεβρουαρίου 2001

Ο ΠΡΟΕΔΡΟΣ ΤΟΥ Δ.Σ.
ΓΕΩΡΓΙΟΣ ΠΟΛΥΧΡΟΝΟΣ
ΑΔΤ. Ρ. 633695

Ο ΑΝΤΙΠΡΟΕΔΡΟΣ & ΔΙΕΥΘΥΝΩΝ ΣΥΜΒΟΥΛΟΣ
ΧΡΗΣΤΟΣ ΠΑΝΤΑΖΗΣ
ΑΔΤ. Κ. 335551

Ο ΠΡΟΪΣΤΑΜΕΝΟΣ ΛΟΓΙΣΤΗΡΙΟΥ
ΓΙΑΝΝΗΣ ΑΣΗΜΟΓΙΩΡΓΟΣ
ΑΔΤ. Ξ. 188049/86

ΠΟΛΑΡΙΣ Α.Ε.
ΠΑΡΑΓΩΓΗ & ΕΜΠΟΡΙΑ ΕΝΔΥΜΑΤΩΝ

ΠΡΟΣΑΡΤΗΜΑ
ΤΟΥ ΙΣΟΛΟΓΙΣΜΟΥ ΤΗΣ 31ης ΔΕΚΕΜΒΡΙΟΥ 2000
ΚΑΙ ΤΩΝ ΑΠΟΤΕΛΕΣΜΑΤΩΝ ΧΡΗΣΕΩΣ 1.1.2000 - 31.12.2000
(Βάσει των διατάξεων του κωδικοποιημένου Ν. 2190/1920, όπως ισχύει)

§1. ΣΥΝΝΟΜΗ ΚΑΤΑΡΤΙΣΗ ΚΑΙ ΔΟΜΗ ΤΩΝ ΟΙΚΟΝΟΜΙΚΩΝ ΚΑΤΑΣΤΑΣΕΩΝ – ΠΑΡΕΚΚΛΙΣΕΙΣ ΠΟΥ ΕΓΙΝΑΝ ΧΑΡΙΝ ΤΗΣ ΑΡΧΗΣ ΤΗΣ ΠΡΑΓΜΑΤΙΚΗΣ ΕΙΚΟΝΑΣ.

(α) -Άρθρο 42α § 3: Παρέκκλιση από τις σχετικές διατάξεις περί κατάρτισης των ετήσιων οικονομικών καταστάσεων που κρίθηκε απαραίτητη, για την εμφάνιση με απόλυτη σαφήνεια, της πραγματικής εικόνας που απαιτεί η διάταξη της § 2 του άρθρου αυτού. **Δεν έγινε.**

(β) -Άρθρο 42β § 1: Παρέκκλιση από την αρχή του αμετάβλητου της δομής και μορφής εμφάνισης του ισολογισμού και του λογαριασμού «αποτελέσματα χρήσεως». **Δεν έγινε.**

(γ) -Άρθρο 42β § 2: Καταχώριση στον προσιδιάζοντα λογαριασμό στοιχείου σχετιζόμενου με περισσότερους υποχρεωτικούς λογαριασμούς. **Δεν συνέτρεξε τέτοια περίπτωση.**

(δ) -Άρθρο 42β § 3: Προσαρμογή στη δομή και στους τίτλους των λογαριασμών με αραβική αρίθμηση όταν η ειδική φύση της επιχειρήσεως το απαιτεί. **Δεν συνέτρεξε τέτοια περίπτωση.**

(ε) -Άρθρο 42β § 4: Συμπτώξεις λογαριασμών του ισολογισμού που αντιστοιχούν σε αραβικούς αριθμούς, για τις οποίες (συμπτώξεις) συντρέχουν οι προϋποθέσεις της διατάξεως αυτής. **Δεν έγιναν.**

(στ) -Άρθρο 42β § 5: Αναμορφώσεις κονδυλίων προηγούμενης χρήσεως για να καταστούν ομοειδή και συγκρίσιμα με τα αντίστοιχα κονδύλια της κλειόμενης χρήσεως : **Δεν χρειάστηκε να γίνουν.**

(ζ) -Άρθρο 43β § 2: που προστέθηκε με το άρθρο 6, ΠΔ 325/1994 : Ισοτιμία δραχμής – Ε.Σ.Υ. στην περίπτωση που οι ετήσιες οικονομικές καταστάσεις δημοσιεύθηκαν και σε Ε.Σ.Υ. : **Δημοσιεύονται μόνο σε δραχμές.**

§ 2. ΑΠΟΤΙΜΗΣΗ ΠΕΡΙΟΥΣΙΑΚΩΝ ΣΤΟΙΧΕΙΩΝ

(α) -Άρθρο 43α §1-α: Μέθοδοι αποτιμής των περιουσιακών στοιχείων και υπολογισμού των αποσβέσεων καθώς και των προβλέψεων για υποτιμήσεις τους :

1. Τα πάγια περιουσιακά στοιχεία αποτιμήθηκαν στην αξία της τιμής κτήσεως ή του κόστους ιδιοκατασκευής τους ή της αναπροσαρμοσμένης με βάση ειδικό νόμο αξίας τους, η οποία είναι προσαυξημένη με την αξία των προσθηκών και βελτιώσεων και μειωμένη με τις προβλεπόμενες από τον νόμο αποσβέσεις μέχρι 31.12.2000.
2. Δεν συνέτρεξε περίπτωση σχηματισμού προβλέψεων υποτιμήσεως.
3. Η εταιρεία συμμετέχει με ποσοστό 100% στην εταιρεία του εξωτερικού SILVER STAR LTD . Η αποτίμηση της συμμετοχής αυτής Δρ 150.000.000 έγινε στην αξία κτήσεως σύμφωνα με τις διατάξεις του άρθρου 28 του Κ.Β.Σ. (Π.Δ. 186/92). Η εσωτερική λογιστική αξία της συμμετοχής αυτής σύμφωνα με τον τελευταίο Ισολογισμό της 31/12/2000 ανέρχεται εις Δρ. 116.786.917.
4. Οι τίτλοι με χαρακτήρα προθεσμιακής κατάθεσης και μη εισηγμένοι στο χρηματιστήριο (Έντοκα γραμμάτια Ελληνικού Δημοσίου) αποτιμήθηκαν στην αξία κτήσεως τους.
5. Τα από αγορά προερχόμενα αποθέματα (Εμπορεύματα, πρώτες ύλες, αναλώσιμα κ.λ.π) αποτιμήθηκαν στην κατ' είδος χαμηλότερη τιμή, μεταξύ της μέσης σταθμικής τιμής κτήσεως και της κατά το τέλος της χρήσεως τρέχουσας τιμής αγοράς τους και της καθαρής ρευστοποιήσιμης αξίας.
6. Τα από ιδιοπαραγωγή προερχόμενα αποθέματα, εκτός από τα υπολείμματα και τα υποπροϊόντα, αποτιμήθηκαν στην κατ' είδος χαμηλότερη τιμή, μεταξύ του κόστους παραγωγής τους και του κατά το τέλος της χρήσεως κόστους αναπαραγωγής τους και της καθαρής ρευστοποιήσιμης αξίας.
7. Τα υπολείμματα και τα υποπροϊόντα αποτιμήθηκαν

στην πιθανή τιμή πωλήσεως των μειωμένη με τα προβλεπόμενα έξοδα πωλήσεων.

8. Η αποτίμηση των ετοιμών και ημιτελών προϊόντων έγινε σε τιμές κόστους παραγωγής και των λοιπών αποθεμάτων με την μέθοδο του μέσου σταθμικού κόστους, η οποία ακολουθείται πάγια.
9. Απαξιωμένα εμπορεύματα, προϊόντα και αε ύλες λόγω κακής βιομηχανοποιήσεως ή παρελεύσεως της μόδας αποτιμήθηκαν στην κατά προσέγγιση πιθανή τιμή πώλησης η οποία είναι χαμηλότερη από την τιμή κόστους παραγωγής ή αγοράς.

(β) -Άρθρο 43α § 1-α: Βάσεις μετατροπής σε δραχμές περιουσιακών στοιχείων εκφρασμένων σε ξένο νόμισμα (Ε.Ν.) και λογιστικός χειρισμός των συναλλαγματικών διαφορών :

1. Έγινε αποτίμηση των βραχυπρόθεσμων απαιτήσεων και υποχρεώσεων σε Ε.Ν. , με βάση τις επίσημες τιμές συναλλάγματος της 31/12/2000. Οι συναλλαγματικές διαφορές (χρεωστικές) που προέκυψαν 27.188 Δρχ. καταχωρήθηκαν στο λογαριασμό «έκτακτα και ανόργανα έξοδα», ενώ δεν προέκυψαν πιστωτικές.
2. Δεν υπήρχαν την 31.12.2000 υποχρεώσεις σε Ε.Ν. που χρησιμοποιήθηκαν για κτήσεις παγίων στοιχείων.
3. Δεν υπήρχαν διαθέσιμα σε ΕΝ κατά την 31/12/2000.
4. Η εταιρεία δεν έχει υποκαταστήματα στο εξωτερικό.

(γ) -Άρθρο 43 § 2: Παρέκκλιση από τις μεθόδους και τις βασικές αρχές αποτιμήσεως Εφαρμογή ειδικών μεθόδων αποτιμήσεως : **Δεν έγινε.**

(δ) -Άρθρο 43 § 7-β: Αλλαγή μεθόδου υπολογισμού της τιμής κτήσεως ή του κόστους παραγωγής των αποθεμάτων ή των κινητών αξιών : **Δεν έγινε.**

(ε) -Άρθρο 43 § 7-γ: Παράθεση της διαφοράς, μεταξύ της αξίας αποτιμήσεως των αποθεμάτων και κινητών αξιών και της τρέχουσας τιμής αγοράς τους, εφόσον είναι αξιόλογη : **Δεν είναι αξιόλογη η διαφορά.**

(στ) -Άρθρο 43 § 9: Ανάλυση και επεξήγηση της γενόμενης μέσα στη χρήση, με βάση ειδικό νόμο, αναπροσαρμογής της αξίας των πάγιων περιουσιακών στοιχείων και παράθεση της κινήσεως του λογαριασμού «Διαφορές αναπροσαρμογής» : **Δεν έγινε καμία αναπροσαρμογή περιουσιακών στοιχείων κατά την παρούσα χρήση.**

3. ΠΑΓΙΟ ΕΝΕΡΓΗΤΙΚΟ ΚΑΙ ΕΞΟΔΑ ΕΓΚΑΤΑΣΤΑΣΕΩΣ

(α) -Άρθρο 42^ε § 8 Μεταβολές παγίων στοιχείων και εξόδων εγκαταστάσεως (πολυετούς αποσβέσεως) : **Παραθέεται σχετικός πολύστιλος, με τις πληροφορίες που**

απαιτεί η διάταξη.

(β) -Άρθρο 43 § 5-δ: Ανάλυση πρόσθετων αποσβέσεων : **Δεν έγιναν.**

(γ) -Άρθρο 43 § 5-ε: Προβλέψεις για υποτίμηση ενσώματων πάγιων περιουσιακών στοιχείων : **Δεν σχηματίσθηκαν.**

(δ) -Άρθρο 43 § 3-ε: Ανάλυση και επεξήγηση των ποσών των εξόδων εγκαταστάσεως (πολυετούς αποσβέσεως) που αφορούν τη χρήση :

Έξοδα ιδρύσεως και αε εγκαταστάσεως	7.394.780
Έξοδα Αναδιοργάνωσης	49.612
ΣΥΝΟΛΟ	7.444.392

(ε) -Άρθρο 43 § 3-γ: Τα ποσά και ο λογιστικός χειρισμός των συναλλαγματικών διαφορών που προέκυψαν στην παρούσα χρήση, κατά την πληρωμή (δόσεων) και / ή την αποτίμηση στο τέλος της χρήσεως δανείων (ή πιστώσεων), χρησιμοποιηθέντων αποκλειστικά για κτήσεις πάγιων στοιχείων : **Δεν έχουν συναφθεί δάνεια (ή πιστώσεις) για το σκοπό αυτό.**

(στ) -Άρθρο 43 § 4 εδάφιο α' & β' : Ανάλυση και επεξήγηση των κονδυλίων «Έξοδα ερευνών και αναπτύξεως», «Παραχωρήσεις και δικαιώματα βιομηχανικής ιδιοκτησίας» και «Υπεραξία επιχειρήσεως (GOOD WILL)» : **Δεν υπάρχουν τέτοια κονδύλια.**

§ 4. ΣΥΜΜΕΤΟΧΕΣ

(α) -Άρθρο 43^α § 1 - β : Συμμετοχές στο κεφάλαιο άλλων επιχειρήσεων με ποσοστό μεγαλύτερο από 10% : **Η εταιρεία συμμετέχει σε εταιρεία περιορισμένης ευθύνης με έδρα την Κορυτσά της Αλβανίας, με την επωνυμία SILVER STAR Sh.p.k. με ποσοστό 100 %.**

(β) -Άρθρο 43^α § 1 - β: Συμμετοχές στο κεφάλαιο άλλων επιχειρήσεων, στις οποίες η εταιρεία είναι απεριόριστα ευθυνόμενος εταίρος : **Δεν συντρέχει τέτοια περίπτωση.**

(γ) -Άρθρο 43^α § 1 - ιε: Σύνταξη ενοποιημένων οικονομικών καταστάσεων στις οποίες περιλαμβάνονται και οι οικονομικές καταστάσεις της εταιρείας : Συντάχθηκαν ενοποιημένες οικονομικές καταστάσεις της εταιρείας Κλωστοϋφαντουργία Ναυπάκτου Γεώργιος Πολύχρονος ΑΒΕΕ , στις οποίες περιλαμβάνονται και οι οικονομικές καταστάσεις της εταιρείας μας.

§ 5. ΑΠΟΘΕΜΑΤΑ

(α) -Άρθρο 43^α § 1 - ια: Αποτίμηση αποθεμάτων κατά παρέκκλιση από τους κανόνες αποτιμήσεως του άρθρου 43

για λόγους φορολογικών ελαφρύνσεων : **Δεν έγινε παρέκκλιση.**

(β) -**Άρθρο 43^α § 1-1:** Διαφορές από υποτίμηση κυκλοφορούντων στοιχείων ενεργητικού και λόγοι στους οποίους οφείλονται : **Δεν υπάρχουν**

§ 6. ΜΕΤΟΧΙΚΟ ΚΕΦΑΛΑΙΟ

(α) -**Άρθρο 43^α § 1-δ:** Κατηγορίες μετοχών, στις οποίες διαιρείται το μετοχικό κεφάλαιο: **Το μετοχικό κεφάλαιο της εταιρείας ανέρχεται σε 1.100.000.000 δραχμές και διαιρείται σε 1.100.000 κοινές ανώνυμες μετοχές μη εισηγμένες στο Χ.Α.Α. , ονομαστικής αξίας 1.000 δραχμών η κάθε μία.**

(β) -**Άρθρο 43^α § 1-γ:** Εκδοθείσες μετοχές μέσα στη χρήση για αύξηση του μετοχικού κεφαλαίου : **Δεν εκδόθηκαν νέες μετοχές.**

(γ) -**Άρθρο 43^α § 1-ε & 42^ε § 10:** Εκδοθέντες τίτλοι και ενσωματωμένα σε αυτούς δικαιώματα: **Δεν υπάρχουν.**

(δ) -**Άρθρο 43^α § 1- ιστ:** Απόκτηση ιδίων μετοχών μέσα στην παρούσα χρήση : **Δεν αποκτήθηκαν.**

§ 7. ΠΡΟΒΛΕΨΕΙΣ ΚΑΙ ΥΠΟΧΡΕΩΣΕΙΣ

(α) -**Άρθρο 42^ε § 14 εδάφιο δ:** Ανάλυση του λογαριασμού «Λοιπές προβλέψεις», αν το ποσό του είναι σημαντικό. Σύμφωνα με το άρθρο 43^α § 1 - ιζ παρατίθεται και ο τρόπος υπολογισμού των προβλέψεων αποζημίωσης του προσωπικού.

α. Προβλέψεις για αποζημίωση προσωπικού :

1. Οι προβλέψεις για αποζημίωση προσωπικού καλύπτουν τις υποχρεώσεις που απορρέουν από τον Κ.Ν. 2190/1920. Ο υπολογισμός της αποζημίωσης για μισθωτούς και ημερομισθίους έγινε όπως προβλέπει η εργατική νομοθεσία σε περίπτωση συνταξιοδότησεως λαμβανομένων υπόψη των ετών υπηρεσίας μέχρι την 31/12/2000. **Δρ. 5.084.564.**

β. Λοιπές προβλέψεις

1. Οι προβλέψεις για επισφαλείς απαιτήσεις που σχηματίστηκαν κατά την χρήση 2000 είναι συνολικού ποσού **Δρ 34.039.651.**

στο ως άνω ποσόν των επισφαλειών περιλαμβάνονται και πρόσθετες προβλέψεις πέραν του άρθρου 31 § θ του Ν. 2238/94 ποσού Δρ. 25.000.000, για την κάλυψη πιθανόν επισφαλειών και για τις οποίες έγινε φορολογική αναμόρφωση στην χρήση 2000.

2. Πιστωτικές συναλλαγματικές διαφορές δεν προέκυψαν από την αποτίμηση των βραχυπρόθεσμων υποχρεώσεων σε Ε.Ν.

(β) -**Άρθρο 43^α § 1 – ζ:** Οι οικονομικές δεσμεύσεις κ.λ.π. από συμβάσεις που δεν εμφανίζονται στους λογαριασμούς τάξεως. Υποχρεώσεις καταβολών ειδικών μηνιαίων παροχών και οικονομικές δεσμεύσεις για συνδεδεμένες επιχειρήσεις : **Δεν υπάρχουν.**

(γ) -**Άρθρο 43^α § 1 – ιβ:** Πιθανές οφειλές σημαντικών ποσών φόρων και ποσών φόρων που ενδεχομένως να προκύψουν σε βάρος της κλειόμενης και των προηγούμενων χρήσεων, εφόσον δεν εμφανίζονται στις υποχρεώσεις ή τις προβλέψεις : **Η εταιρεία συστάθηκε την 27/9/1999 και δεν έχει ελεγχθεί φορολογικά έως την χρήση του 2000.**

(δ) -**Άρθρο 43^α § 1 – στ:** Μακροπρόθεσμες υποχρεώσεις πάνω από 5 έτη : **Δεν υπάρχουν.**

(ε) -**Άρθρο 43^α § 1 – στ:** Υποχρεώσεις καλυπτόμενες με εμπράγματα ασφάλειες : **Δεν υπάρχουν.**

§ 8. ΜΕΤΑΒΑΤΙΚΟΙ ΛΟΓΑΡΙΑΣΜΟΙ

- **Άρθρο 42ε § 12:** Ανάλυση των κονδυλίων των μεταβατικών λογαριασμών «Έσοδα χρήσεως εισπρακτέα» και «Έξοδα επομένων χρήσεων»:

Έξοδα επομένων χρήσεων	
Συμβόλαιο INFO SUPPORT	
(μηχανογραφική υποστήριξη)	375.000
Προμήθειες πωλήσεων	145.575
Ασφάλιστρα αυτοκινήτου	62.027
ΣΥΝΟΛΟ	582.602

§ 9. ΛΟΓΑΡΙΑΣΜΟΙ ΤΑΞΕΩΣ

- **Άρθρο 42ε § 11:** Ανάλυση των λογαριασμών τάξεως στην έκταση που δεν καλύπτεται η υποχρέωση αυτή από τις πληροφορίες της επόμενης παραγράφου 10:

• Εγγυητικές επιστολές Εθνικής	14.078.754
• Διάφοροι Λογαριασμοί πληροφοριών χρεωστικοί	
Ενδοκοινοτικές αποκτήσεις	
χρήσης 2000	Δρ. 159.934.988
	159.668.159

Ενδοκοινοτικές παραδόσεις	
χρήσης 2000	Δρ. -266.829
ΣΥΝΟΛΟ	173.746.913

§ 10. ΧΟΡΗΓΗΘΕΙΣΕΣ ΕΓΓΥΗΣΕΙΣ ΚΑΙ ΕΜΠΡΑΓΜΑΤΕΣ ΑΣΦΑΛΕΙΕΣ

- **Άρθρο 42ε § 9:** Εγγυήσεις και εμπράγματα ασφάλειες που χορηγήθηκαν από την εταιρεία: **Δεν χορηγήθηκαν.**

§ 11. ΑΜΟΙΒΕΣ ΠΡΟΚΑΤΑΒΟΛΕΣ & ΠΙΣΤΩΣΕΙΣ ΣΕ ΟΡΓΑΝΑ ΔΙΟΙΚΗΣΗΣ.

α) -**Άρθρο 43α § 1-ιγ**, όπως τροποποιήθηκε με το άρθρο 3 του Π.Δ. 325/1994: Αμοιβές μελών οργάνων διοικήσεως και διευθύνσεως της Εταιρείας: **Δεν καταβλήθηκαν.**

β) -**Άρθρο 43α § 1-ιγ**: Υποχρεώσεις που δημιουργήθηκαν ή αναλήφθηκαν για βοηθήματα σε αποχωρήσαντα την παρούσα χρήση μέλη οργάνων διοικήσεως & διευθύνσεως της Εταιρείας: **Δεν υπάρχουν.**

γ) -**Άρθρο 43α § 1-ιδ**: Δοθείσες προκαταβολές και πιστώσεις σε όργανα διοικήσεως(μέλη διοικητικών συμβουλίων και διαχειριστές): **Δεν δόθηκαν.**

§ 12. ΑΠΟΤΕΛΕΣΜΑΤΑ ΧΡΗΣΕΩΣ

α) -**Άρθρο 43α § 1-η**: Κύκλος εργασιών κατά κατηγορίες δραστηριότητας και γεωγραφικές αγορές.(Ο κύκλος εργασιών λαμβάνεται όπως καθορίζεται στο άρθρο 42ε § 15 εδάφιο αε):

1. Βιομηχανικής δραστηριότητας

• εσωτερικού δρχ.	1.389.952.005
• εξωτερικού δρχ.	124.057.002
Σύνολο	1.514.009.007

2. Εμπορικής δραστηριότητας

• εσωτερικού δρχ.	325.161.876
• εξωτερικού δρχ.	28.363.964
Σύνολο	353.525.840
ΓΕΝΙΚΟ ΣΥΝΟΛΟ	1.867.534.847

β) -**Άρθρο 43α § 1-θ**: Μέσος όρος του απασχοληθέντος κατά την διάρκεια της χρήσεως προσωπικού και κατηγορίες αυτού με το συνολικό κόστος τους. Διευκρινίζεται ότι στο «Διοικητικό» (υπαλληλικό προσωπικό) περιλαμβάνεται το με μηνιαίο μισθό αμειβόμενο προσωπικό και στο «εργατοτεχνικό προσωπικό» οι αμειβόμενοι με ημερομίσθιο:

1. Μέσος όρος προσωπικού άτομα	47
2. Μέσος όρος προσωπικού κατά κατηγορίες	
• Διοικητικό (υπαλληλικό) προσωπικό: άτομα	23
• Εργατοτεχνικό προσωπικό : άτομα	24
Σύνολο	47

3. Αμοιβές & έξοδα προσωπικού

3.1 Υπαλληλικού προσωπικού

• Μισθοί	118.364.081
• Κοινωνικές επιβαρύνσεις & βοηθήματα	28.199.219

3.2 Εργατοτεχνικού προσωπικού

• Ημερομίσθια	75.006.658
• Εργατοτεχνικού προσωπικού	21.259.049

3.3 Αποζημιώσεις απολυομένων

ΓΕΝΙΚΟ ΣΥΝΟΛΟ	951.358
	243.780.365

γ) -**Άρθρο 42ε § 15-β**: Ανάλυση των έκτακτων ανόργανων εξόδων και εσόδων (δηλαδή των λογαριασμών «έκτακτα και ανόργανα έσοδα» & «έκτακτα και ανόργανα έξοδα»). Αν τα ποσά των λογαριασμών «έκτακτες ζημίες» και «έκτακτα κέρδη» είναι σημαντικά κατ'εφαρμογή της διατάξεως του άρθρου 43α § 1-ιγ, παρατίθεται και αυτήν ανάλυση (με βάση τους λογαριασμούς 81.02 και 81.03 του Γ.Λ.Σ.):

Έκτακτα & ανόργανα έξοδα

• Συναλλαγματικές διαφορές	888.397
• Τόκοι Υπερμερείας	4.164.562
• Διαφορές χρήσης	20
• Λοιπά έκτακτα & ανόργανα έξοδα	<u>18.009</u>
ΣΥΝΟΛΟ ΕΞΟΔΩΝ	5.070.988

Μείον :

Έκτακτα & ανόργανα έσοδα

• Συναλλαγματικές διαφορές	1.590.212
• Λοιπά έκτακτα & ανόργανα έσοδα	159.887
• Κέρδη από πώληση παγίων	<u>1.100.000</u>
ΣΥΝΟΛΟ ΕΣΟΔΩΝ	2.850.099

Πλέον :

Έσοδα προηγούμενων χρήσεων **378.700**

ΓΕΝΙΚΟ ΣΥΝΟΛΟ

1.842.189

δ) -**Άρθρο 42ε § 15-β**: Ανάλυση των λογαριασμών «έσοδα προηγούμενων χρήσεων» , «έσοδα από προβλέψεις προηγούμενων χρήσεων» και «Έξοδα προηγούμενων χρήσεων»: Έχουν εμφανισθεί στον λογαριασμό έκτακτα & ανόργανα έσοδα.

Ναύπακτος, 7η Φεβρουαρίου 2001

Ο ΠΡΟΕΔΡΟΣ ΤΟΥ
ΔΙΟΙΚ. ΣΥΜΒΟΥΛΙΟΥ

Ο ΔΙΕΥΘΥΝΩΝ
ΣΥΜΒΟΥΛΟΣ

Ο ΠΡΟΪΣΤΑΜΕΝΟΣ
ΤΟΥ ΛΟΓΙΣΤΗΡΙΟΥ

ΓΕΩΡΓΙΟΣ ΠΟΛΥΧΡΟΝΟΣ

ΧΡΗΣΤΟΣ ΠΑΝΤΑΖΗΣ

Γ. ΑΣΗΜΟΓΙΩΡΓΟΣ

ΠΟΛΑΡΙΣ Α.Ε.
ΠΙΝΑΚΑΣ ΜΕΤΑΒΟΛΩΝ ΠΑΓΙΩΝ (Προσάρτημα 2000)

ΛΟΓΑΡΙΑΣΜΟΣ	ΑΞΙΑ ΚΤΗΣΕΩΣ		ΑΠΟΣΒΕΣΕΙΣ		ΑΝΑΠΟΣΒΕΣΤΟ			
	ΥΠΟΛΟΙΠΟ 31/12/1999	ΠΡΟΣΘΗΚΕΣ ΧΡΗΣΕΩΣ	ΜΕΙΩΣΕΙΣ ΧΡΗΣΕΩΣ	ΥΠΟΛΟΙΠΟ 31/12/2000	ΥΠΟΛΟΙΠΟ 31/12/1999	ΠΡΟΣΘΗΚΕΣ ΧΡΗΣΕΩΣ	ΜΕΙΩΣΕΙΣ ΧΡΗΣΕΩΣ	ΥΠΟΛΟΙΠΟ 31/12/2000
Β. ΕΞΟΔΑ ΕΓΚΑΤΑΣΤΑΣΕΩΣ								
1. Δικαιώματα Βιομηχανικής Ίδιοκτησίας	0	10.240.000	0	10.240.000	0	0	0	0
2. Έξοδα Ιδρύσεως & Πρώτης Εγκαταστάσεως	12.324.632	2.300.000	0	14.624.632	2.464.926	4.764.926	0	7.229.852
3. Λοιπά Έξοδα Εγκαταστάσεως	73.500	2.170.849	0	2.244.349	1.838	2.192.899	0	2.194.737
ΣΥΝΟΛΟ (Β)	12.398.132	14.710.849	0	27.108.981	2.466.764	17.197.825	0	19.664.589
Γ. ΠΑΓΙΟ ΕΝΕΡΓΗΤΙΚΟ								
1. Γήπεδα-οικόπεδα	0	0	0	0	0	0	0	0
3. Κτίρια και τεχνικά έργα	550.000	27.964.736	0	28.514.736	0	2.250.046	0	26.264.690
4. Μηχανήματα -Τεχνικές εγκαταστάσεις - Λοιπός μηχανολογικός εξοπλισμός	14.954.390	11.648.715	8.000.000	18.603.105	242.318	3.838.043	0	15.622.744
5. Μεταφορικά μέσα	415.000	6.272.165	0	6.687.165	5.188	831.926	0	5.850.051
6. Εππλη και λοιπός εξοπλισμός	31.202.832	15.019.814	50.000	46.172.646	659.757	10.896.921	0	34.624.301
7. Ακινήτοποιήσεις υπό εκτέλεση και προκαταβολές	0	0	0	0	0	0	0	0
ΣΥΝΟΛΟ (Γ)	47.122.222	60.905.430	8.050.000	99.977.652	907.263	17.816.936	0	82.361.786
ΣΥΝΟΛΟ (Β)+(Γ)	59.520.354	75.616.279	8.050.000	127.086.633	3.374.027	35.014.761	0	89.806.178

ΒΕΒΑΙΩΣΗ

Βεβαιώνεται ότι αυτό το προσάρτημα που αποτελείται από (11) σελίδες και ένα πίνακα μεταβολών παγίων στοιχείων είναι εκείνο που αναφέρεται στο πιστοποιητικό ελέγχου μου με ημερομηνία 9 Φεβρουαρίου 2001.

Αθήνα 9η Φεβρουαρίου 2001

Ο ΟΡΚΩΤΟΣ ΕΛΕΚΤΗΣ ΛΟΓΙΣΤΗΣ
ΓΕΩΡΓΙΟΣ ΙΩΑΝ. ΚΟΥΤΡΟΥΜΑΝΗΣ
Α.Μ./Σ.Ο.Ε.Α. 13611

BKR ΠΡΟΤΥΠΟΣ ΕΛΕΓΚΤΙΚΗ Α.Ε.
Ορκωτοί Ελεγκτές Λογιστές - Σύμβουλοι Επιχειρήσεων
ΜΕΛΟΣ BKR INTERNATIONAL

ΠΙΣΤΟΠΟΙΗΤΙΚΟ ΕΛΕΓΧΟΥ ΟΡΚΩΤΟΥ ΕΛΕΓΚΤΗ ΛΟΓΙΣΤΗ
Προς τους κ.κ. Μετόχους της Ανώνυμης Εταιρείας
«ΠΟΛΑΡΙΣ Α.Β.Ε.Ε.»

Ελέγξαμε τις ανωτέρω οικονομικές καταστάσεις καθώς και το σχετικό Προσάρτημα της Ανώνυμης Εταιρείας «ΠΟΛΑΡΙΣ Α.Β.Ε.Ε.» της εταιρικής χρήσεως που έληξε την 31η Δεκεμβρίου 2000. Ο ελεγχός μας στα πλαίσια του οποίου λάβαμε και γνώση πλήρους λογιστικού απολογισμού των εργασιών των υποκαταστημάτων της εταιρείας, έγινε σύμφωνα με τις διατάξεις του άρθρου 37 του Κ. Ν. 2190/1920 «περί Ανώνυμων Εταιρειών» και τις ελεγκτικές διαδικασίες που κρίναμε κατάλληλες βάσει των αρχών και κανόνων ελεγκτικής, που ακολουθεί το Σώμα Ορκωτών Ελεγκτών Λογιστών. Τέθηκαν στη διάθεσή μας τα βιβλία και στοιχεία που τήρησε η εταιρεία και μας δόθηκαν οι αναγκαίες για τον έλεγχο πληροφορίες και επεξηγήσεις που ζητήσαμε. Η εταιρεία εφάρμοσε ορθώς, το Γενικό Λογιστικό Σχέδιο. Δεν τροποποιήθηκε η μέθοδος απογραφής σε σχέση με την προηγούμενη χρήση.

Επαληθεύσαμε τη συμφωνία του περιεχομένου της Εκθέσεως διαχειρίσεως του Διοικητικού Συμβουλίου προς την Τακτική Γενική Συνέλευση των μετόχων, με τις σχετικές Οικονομικές Καταστάσεις. Το Προσάρτημα περιλαμβάνει τις πληροφορίες που προβλέπονται από την παραγρ. 1 του άρθρου 43α του Κ. Ν. 2190/1920. Κατά τη γνώμη μας οι ανωτέρω Οικονομικές Καταστάσεις οι οποίες προκύπτουν από τα βιβλία και στοιχεία της εταιρείας απεικονίζουν, μαζί με το Προσάρτημα την περιουσιακή διάρθρωση και την οικονομική θέση της εταιρείας κατά την 31η Δεκεμβρίου 2000, καθώς και τα αποτελέσματα της χρήσεως που έληξε αυτή την ημερομηνία, βάσει των σχετικών διατάξεων που ισχύουν και λογιστικών αρχών, οι οποίες έχουν γίνει γενικά παραδεκτές και δεν διαφέρουν από εκείνες που η εταιρεία εφάρμοσε στην προηγούμενη χρήση.

Ναύπακτος, 9 Φεβρουαρίου 2001

BKR ΠΡΟΤΥΠΟΣ ΕΛΕΓΚΤΙΚΗ Α.Ε.
Ορκωτοί Ελεγκτές Λογιστές - Σύμβουλοι Επιχειρήσεων
ΜΕΛΟΣ BKR INTERNATIONAL

Ο ΟΡΚΩΤΟΣ ΕΛΕΚΤΗΣ ΛΟΓΙΣΤΗΣ
ΓΕΩΡΓΙΟΣ ΙΩΑΝ. ΚΟΥΤΡΟΥΜΑΝΗΣ
Α.Μ./Σ.Ο.Ε.Α. 13611

ΠΟΛΑΡΙΣ Α.Ε. ΠΑΡΑΓΩΓΗ & ΕΜΠΟΡΙΑ ΕΝΔΥΜΑΤΩΝ

ΕΚΘΕΣΗ ΔΙΑΧΕΙΡΙΣΗΣ 2000 ΤΟΥ ΔΙΟΙΚΗΤΙΚΟΥ ΣΥΜΒΟΥΛΙΟΥ ΤΗΣ ΑΝΩΝΥΜΗΣ ΕΤΑΙΡΕΙΑΣ ΜΕ ΤΗΝ ΕΠΩΝΥΜΙΑ «ΠΟΛΑΡΙΣ ΑΝΩΝΥΜΗ ΒΙΟΜΗΧΑΝΙΚΗ ΚΑΙ ΕΜΠΟΡΙΚΗ ΕΤΑΙΡΕΙΑ» ΠΡΟΣ ΤΗΝ ΤΑΚΤΙΚΗ ΓΕΝΙΚΗ ΣΥΝΕΛΕΥΣΗ ΤΩΝ ΜΕΤΟΧΩΝ ΤΗΣ 31ης ΜΑΡΤΙΟΥ 2001

Κύριοι μέτοχοι,

Σύμφωνα με τη διάταξη της § 3 του άρθρου 43α του ν. 2190/1920, όπως αυτό αντικαταστάθηκε με το άρθρο 35, του Π.Δ. 409/1986, υποβάλλουμε συνημμένα στη Γενική Συνέλευσή σας, τις οικονομικές καταστάσεις της εταιρείας για τη χρήση 2000 εγκεκριμένες από το Δ.Σ. της εταιρείας και παρακαλούμε να τις εγκρίνετε αφού λάβετε υπόψη και το περιεχόμενο της παρούσας έκθεσής μας.

1. ΕΞΕΛΙΞΗ ΕΡΓΑΣΙΩΝ

Κύριοι,

η εταιρεία συστάθηκε στις 27 Σεπτεμβρίου του 1999, και κατά το πρώτο 3-μηνο η εταιρεία οργάνωσε τις λειτουργίες της, ώστε κατά το 2000 να επιτύχει τους στόχους της, που αφορούσαν την διείσυσή της στην αγορά του έτοιμου ενδύματος με την επίτευξη σημαντικού ύψους πωλήσεων και κερδών.

Για την επίτευξη αυτών των στόχων εξασφαλίστηκε:

1. η παραχώρηση της χρήσης από 1.1.2000 των σημάτων Lee Cooper, Lois και EAST & WEST, γεγονός που διευκόλυνε την αποδοχή από την αγορά, των ενδυμάτων που παρήγαγε.
2. Εκμίσθωσε τρία ακίνητα, στη Ναύπακτο, στο Περιστερί και ένα στην Πεύκη.
 - α) Στη Ναύπακτο στεγάζεται το κεντρικό κατάστημα η έδρα της εταιρείας.
 - β) Το ακίνητο του Περιστερίου (Φιλικών 86 και Βάμβα) χρησιμοποιείται για:

- σχεδίαση και την ανάπτυξη προϊόντων,
- σχεδιασμό πατρών και κοπών,
- την κοπή υφασμάτων,

- αποθήκες πρώτων και βοηθητικών υλών καθώς και ετοιμών και
 - ποιοτικό έλεγχο και συσκευασία ετοιμών προϊόντων.
- γ) Στην Πεύκη (Κολοκοτρώνη 95) στεγάζονται:
- οι λογιστικές και οικονομικές υπηρεσίες,
 - η αποθήκη των ετοιμών και
 - τα εκθετήρια – αίθουσες δειγματισμού της εταιρείας.
3. με την εξαγορά της αλβανικής εταιρείας SILVER STAR SH.P.K. και αντικείμενο δραστηριότητας την κοπή και ραφή ετοιμών ενδυμάτων και απασχολούμενο προσωπικό 250 ατόμων, εξασφάλισε μεγάλη παραγωγική ικανότητα.
 4. με τη συνεχή εκπαίδευση του προσωπικού και την ανανέωση του μηχανολογικού εξοπλισμού πέτυχε καλύτερη ποιότητα των παραγομένων προϊόντων και μείωση των ελαττωματικών.
 5. ολοκλήρωσε στους χώρους του Κεντρικού και των υποκαταστημάτων τις αναγκαίες εγκαταστάσεις και δίκτυα επικοινωνίας.
 6. προσέλαβε και συνεχίζει να προσλαμβάνει ειδικευμένο και έμπειρο προσωπικό ώστε να στελεχωθούν επαρκώς οι λειτουργίες της.

2. ΟΙΚΟΝΟΜΙΚΗ ΘΕΣΗ ΤΗΣ ΕΤΑΙΡΕΙΑΣ

Από την ανάλυση των οικονομικών καταστάσεων της χρήσης, προκύπτουν τα ακόλουθα στοιχεία (ποσά σε δραχμές) :

- Κύκλος εργασιών : 1.867.534.847
- Κέρδη εκμεταλλεύσεως προ αποσβέσεων και φόρων : 339.994.372 ήτοι 18,20%

- Κέρδη εκμεταλλεύσεως : 304.979.611 ήτοι 16,33%
- Κέρδη προ φόρων : 269.243.609 ήτοι 14,41%
- Το σύνολο των αποθεμάτων ήταν περιορισμένο (239,9 εκατομμύρια) και αποτελούσε μόλις το 14,29% του συνόλου του ενεργητικού.
- Το κυκλοφορούν ενεργητικό είναι 2,67 φορές μεγαλύτερο από τις υποχρεώσεις, γεγονός που δείχνει τον αυξημένο βαθμό ρευστότητας (γενικής και άμεσης).
- Τα χρηματικά διαθέσιμα ανέρχονταν σε δρχ. 47.630.498, ενώ η πλεονάζουσα ρευστότητα, επενδύθηκε βραχυχρόνια σε έντοκα γραμμάτια Ελληνικού Δημοσίου, ύψους Δρ. 65.000.000 λήξεως 10/1/2001.

Η εταιρεία δεν οφείλει σε τράπεζες και δεν επιβαρύνεται συνεπώς με χρεωστικούς τόκους.

Τα Ίδια Κεφάλαια ανέρχονται σε 1.155.299.677 δρχ. και είναι 2,39 φορές περισσότερα από τις υποχρεώσεις. Μακροπρόθεσμες υποχρεώσεις δεν υφίστανται.

Το 31,20% των βραχυπρόθεσμων υποχρεώσεων αφορά υποχρεώσεις προς προμηθευτές (150.499.402 δρχ.), το 35,90% είναι υποχρεώσεις προς την εφορία (162.036.136 δρχ.) και το Ι.Κ.Α. (11.197.400 δρχ.), οι υποχρεώσεις προς τους μετόχους από μερίσματα πληρωτέα είναι 24,90% (120.000.000), ενώ οι υποχρεώσεις προς και λοιπούς πιστωτές (38.897.888 δρχ.) αποτελούν μόλις το 8,01 % του συνόλου των βραχυπρόθεσμων υποχρεώσεων στις 31/12/2000.

Όπως προαναφέραμε η εταιρεία κατά την διάρκεια της διαχειριστικής περιόδου 1/1/2000-31/12/2000, αν και βρισκόταν σε οργανωτικό και παραγωγικό στάδιο πρωτογενή, τα οικονομικά της αποτελέσματα κρίνονται ικανοποιητικά, καθώς επετεύχθησαν οι στόχοι της διοίκησης τόσο από πλευράς διείσδυσης στην αγορά ετοίμου ενδύματος (πωλήσεων) όσο και αποτελέσματος.

3. ΕΠΙΧΕΙΡΗΜΑΤΙΚΗ ΣΤΡΑΤΗΓΙΚΗ - ΠΡΟΒΛΕΠΟΜΕΝΗ ΠΟΡΕΙΑ.

Η εταιρεία δραστηριοποιείται στην παραγωγή και εμπορία επωνύμων ετοίμων ενδυμάτων. Στο πλαίσιο αυτό αναπτύσσει ένα δυναμικό πρόγραμμα προώθησης των προϊόντων της σε καταστήματα λιανικής πώλησης ετοίμων ενδυμάτων σε ολόκληρη την Ελλάδα μέσω οργανωμένου δικτύου αντιπροσώπων.

Επίσης προωθεί τα προϊόντα της και στην Ευρωπαϊκή αγορά. Παράλληλα προγραμματίζεται η έναρξη λειτουργίας μέσα στο πρώτο 3-μηνο του 2001 Πρατηρίου-Καταστήματος λιανικών πωλήσεων στο ισόγειο του Βαε Υποκαταστήματος στο Περιστέρι (Φιλικών 86), μέσω του οποίου θα διοχετεύονται σε προσιτές τιμές ρούχα που δεν πουλήθηκαν σε πελάτες χονδρικής, είτε θα κατασκευάζονται από υπόλοιπα υφασμάτων, ή θα είναι ελαττωματικά.

Ο σχεδιασμός και η ανάπτυξη των προϊόντων και η κοπή γίνονται στο υποκατάστημα του Περιστερίου. Η ραφή πραγματοποιείται στην Αλβανία στο εργοστάσιο της εταιρείας SILVER STAR SH.P.K., στην οποία συμμετέχει με ποσοστό 100% η εταιρεία μας. Το γεγονός αυτό έχει σαν αποτέλεσμα την μείωση του κόστους παραγωγής των προϊόντων και την επίτευξη αρκετά καλών περιθωρίων κέρδους.

Στόχοι της διοίκησης για την τρέχουσα περίοδο 2001 είναι σωστή ανάπτυξη της εταιρείας στον τομέα που δραστηριοποιείται και η μέσω αυτής επίτευξη ικανοποιητικών αποτελεσμάτων τόσο από πλευράς πωλήσεων όσο και κερδών.

4. ΣΗΜΑΝΤΙΚΑ ΓΕΓΟΝΟΤΑ ΠΟΥ ΕΧΟΥΝ ΣΥΜΒΕΙ ΑΠΟ ΤΗ ΛΗΞΗ ΤΗΣ ΧΡΗΣΗΣ ΜΕΧΡΙ ΤΗ ΣΥΝΤΑΞΗ ΤΗΣ ΕΚΘΕΣΗΣ ΑΥΤΗΣ .

Από τη λήξη της χρήσης έως σήμερα που συντάσσεται η έκθεση αυτή έχουν μεσολαβήσει γεγονότα που να κρίνονται σημαντικά για την οικονομική κατάσταση ή τη λειτουργία της επιχείρησης.

Ξεκίνησε η κατασκευή του πρατηρίου της εταιρείας που θα λειτουργήσει στο ισόγειο του κτιρίου του Υποκαταστήματος Περιστερίου και θα είναι έτοιμο προς λειτουργία στις 20-25 Μαρτίου σύμφωνα με το χρονοδιάγραμμα.

Επίσης οι δειγματισμοί των προϊόντων της σεζόν χειμώνας 2001, έχουν ολοκληρωθεί στον προβλεπόμενο χρόνο, ενώ οι παραδόσεις των παραγγελιών της καλοκαιρινής σεζόν 2001 έχουν προχωρήσει ικανοποιητικά.

5. ΠΛΗΡΟΦΟΡΙΕΣ ΠΟΥ ΑΦΟΡΟΥΝ ΣΤΗ ΔΡΑΣΤΗΡΙΟΤΗΤΑ ΤΩΝ ΥΠΟΚΑΤΑΣΤΗΜΑΤΩΝ.

Στην Κάτω Πεύκη Αττικής (οδός Κολοκοτρώνη 95) λειτουργεί το Αε υποκατάστημα της εταιρείας. Ο χώρος ενοικιάζεται από την μητρική εταιρεία «Κλωστοϋφαντουργία

Ναυπάκτου Γεώργιος Πολύχρονος ΑΒΕΕ». Οι αποθήκες του υποκαταστήματος που στεγάζονται στον 1ο όροφο είναι συνολικού εμβαδού 650 τμ και χρησιμοποιούνται για την αποθήκευση των ετοιμών προϊόντων .

Το εκθετήριο , καθώς και τα γραφεία του υποκαταστήματος στεγάζονται στο ισόγειο και είναι συνολικού εμβαδού 288 τμ .Μέσω του υποκαταστήματος πραγματοποιούνται κυρίως πωλήσεις των ετοιμών ενδυμάτων .

Στο Περιστερι Αττικής (Φιλικών 86) λειτουργεί το Β' υποκατάστημα της εταιρείας σε ενοικιαζόμενο χώρο συνολικού εμβαδού 1.496 τμ.

Στον χώρο αυτό γίνεται ο σχεδιασμός των προϊόντων η κοπή και η αποστολή στο εργοστάσιο της θυγατρικής εταιρείας SILVER STAR LTD για την ραφή των ενδυμάτων.

Επίσης εκεί υπάρχει και αποθηκευτικός χώρος για τις πρώτες και βοηθητικές ύλες που χρησιμοποιούνται για την παραγωγή των προϊόντων παραγωγής μας καθώς επίσης και των υλών-υλικών του PRIVATE LABEL, δηλαδή φασόν για λογαριασμό τρίτων.

6 ΧΡΕΟΓΡΑΦΑ ΠΟΥ ΚΑΤΕΙΧΕ Η ΕΤΑΙΡΕΙΑ ΤΗΝ 31/12/2000.

Η εταιρεία κατείχε την 31/12/2000, έντοκα γραμμάτια Ελληνικού Δημοσίου αξίας 65.000.000 (εξήντα πέντε εκατομμυρίων) δραχμών τα οποία έληξαν στις 4/1/2001.

7. ΔΙΑΘΕΣΙΜΟ ΣΥΝΑΛΛΑΓΜΑ.

Η εταιρεία την 31/12/2000 δεν είχε διαθέσιμα σε συνάλλαγμα.

8. ΓΗΠΕΔΑ - ΚΤΙΡΙΑΚΕΣ ΕΓΚΑΤΑΣΤΑΣΕΙΣ.

Η εταιρεία κατά την 31/12/2000 δεν διέθετε ιδιόκτητες κτιριακές εγκαταστάσεις και γήπεδα.

Κατόπιν των ανωτέρω κ.κ. μέτοχοι παρακαλούμε :

1. να εγκρίνετε τις υποβαλλόμενες οικονομικές καταστάσεις της χρήσης 2000
2. να απαλλάξετε τα μέλη του Δ.Σ. και τον ορκωτό ελεγκτή από κάθε ευθύνη για τα πεπραγμένα της χρήσης 2000, σύμφωνα με το νόμο και το καταστατικό.

3. να εκφράσετε την ευαρέσκειά σας στο προσωπικό της εταιρείας για το ζήλο και την εργατικότητα που επέδειξε καθ' όλη τη διάρκεια του έτους και τη συμβολή του στα αποτελέσματα της χρήσης αυτής.

Με εντολή του Διοικητικού Συμβουλίου
Ναύπακτος , 9η Φεβρουαρίου 2001
Για την εταιρεία

Γεώργιος Πολύχρονος
Πρόεδρος Δ.Σ.

Βεβαιώνεται ότι η ανωτέρω Έκθεση του Δ.Σ. που αποτελείται από 5 σελίδες , είναι αυτή που αναφέρεται στο Πιστοποιητικό Ελέγχου που χορήγησα με ημερομηνία 9 Φεβρουαρίου 2001

Ναύπακτος , 9η Φεβρουαρίου 2001
Ο Ορκωτός Ελεγκτής

ΓΕΩΡΓΙΟΣ ΙΩΑΝΝΗ ΚΟΥΤΡΟΥΜΑΝΗΣ
Α..Μ.Σ.Ο.Ε.Α. 13611

ΒΚΡ ΠΡΟΤΥΠΟΣ ΕΛΕΓΚΤΙΚΗ Α.Ε.
Ορκωτοί Ελεγκτές Λογιστές - Σύμβουλοι Επιχειρήσεων
ΜΕΛΟΣ ΒΚΡ INTERNATIONAL

SILVERSTAR Sh.p.k.
ΙΣΟΛΟΓΙΣΜΟΣ ΤΗΣ 31ης ΔΕΚΕΜΒΡΙΟΥ 2000
(Ποσά σε δραχμές)

ΕΝΕΡΓΗΤΙΚΟ

	Ποσά κλειομένης χρήσεως 2000			Ποσά προηγούμενης χρήσεως 1999		
	Αξία κτήσεως	Αποσβέσεις	Αναπόσβεστη αξία	Αξία κτήσεως	Αποσβέσεις	Αναπόσβεστη αξία
Β. ΕΞΟΔΑ ΕΓΚΑΤΑΣΤΑΣΕΩΣ						
4. Λοιπά έξοδα εγκαταστάσεως	576.832	0	576.832	0	0	0
	576.832	0	576.832	0	0	0
Γ. ΠΑΓΙΟ ΕΝΕΡΓΗΤΙΚΟ						
II. Ενσώματες ακινητοποιήσεις						
3. Κτίρια και τεχνικά έργα	909.961	0	909.961	0	0	0
4. Μηχανήματα-τεχνικές εγκ/σεις & λοιπός μηχανολ. εξοπλισμός	166.225.828	58.532.151	107.693.677	138.239.879	33.278.506	104.961.374
Σύνολο ακινητοποιήσεων (ΓII)	167.135.789	58.532.151	108.603.638	138.239.879	33.278.506	104.961.374
Δ. ΚΥΚΛΟΦΟΡΟΥΝ ΕΝΕΡΓΗΤΙΚΟ						
II. Απαιτήσεις						
1. Πελάτες			93.775.576			43.056.308
			<u>93.775.576</u>			<u>43.056.308</u>
IV. Διαθέσιμα						
1. Ταμείο			1.285.838			1.912.603
3. Καταθέσεις όψεως και προθεσμίας			106.714			1.166.113
			<u>1.392.552</u>			<u>3.078.716</u>
Σύνολο κυκλοφορούντος ενεργητικού (ΔII+ΔIV)			<u>95.168.128</u>			<u>46.135.024</u>
Ε. ΜΕΤΑΒΑΤΙΚΟΙ ΛΟΓ/ΣΜΟΙ ΕΝΕΡΓΗΤΙΚΟΥ						
1. Έξοδα επομένων χρήσεων			0			730.198
			<u>0</u>			<u>730.198</u>
ΓΕΝΙΚΟ ΣΥΝΟΛΟ ΕΝΕΡΓΗΤΙΚΟΥ (Β+Γ+Δ+Ε)			<u>204.348.598</u>			<u>151.826.596</u>
ΛΟΓ/ΣΜΟΙ ΤΑΞΕΩΣ ΧΡΕΩΣΤΙΚΟΥ						
2. Χρεωστικοί λογ/σμοί εγγυήσεων & εμπράγματων ασφαλειών			31.406.092			33.332.801
4. Λοιποί λογ/σμοί τάξεως			3.311.938			1.985.810
			<u>34.718.031</u>			<u>35.318.611</u>

ΕΤΑΙΡΙΚΗ ΧΡΗΣΗ (1η ΙΑΝΟΥΑΡΙΟΥ - 31 ΔΕΚΕΜΒΡΙΟΥ 2000)

(Ποσά σε δραχμές)

ΠΑΘΗΤΙΚΟ

	Ποσά κλειομ. χρήσεως 2000	Ποσά προηγ. χρήσεως 1999
A. ΙΔΙΑ ΚΕΦΑΛΑΙΑ		
I. Κεφάλαιο Μετοχικό		
1. Καταβλημένο	123.979.461	93.170.732
	<u>123.979.461</u>	<u>93.170.732</u>
IV. Αποθεματικά κεφάλαια		
2. Αποθεματικά καταστατικού	3.121.322	3.121.322
	<u>3.121.322</u>	<u>3.121.322</u>
V. Αποτελέσματα εις νέο		
Υπόλοιπο κερδών/ζημιών χρήσεως εις νέον	14.541.828	25.810.768
Υπόλοιπο κερδών προηγούμενων χρήσεων	31.492.323	31.492.323
Υπόλοιπο ζημιών προηγούμενης χρήσης	25.810.768	0
	<u>147.324.167</u>	<u>101.973.610</u>
Σύνολο ιδίων κεφαλαίων (AI+ AIV+AV)		
Γ. ΥΠΟΧΡΕΩΣΕΙΣ		
I. Μακροπρόθεσμες υποχρεώσεις		
8. Λοιπές Μακροπρόθεσμες υποχρεώσεις	31.271.001	31.271.001
	<u>31.271.001</u>	<u>31.271.001</u>
II. Βραχυπρόθεσμες υποχρεώσεις		
1. Προμηθευτές	16.293.833	10.705.196
5. Υποχρεώσεις από φόρους-τέλη	1.450.200	307.926
6. Ασφαλιστικοί οργανισμοί	4.084.401	3.606.922
11. Πιστωτές διάφοροι	3.924.996	3.961.941
	<u>25.753.430</u>	<u>18.581.985</u>
Σύνολο υποχρεώσεων (ΓI + ΓII)	<u>57.024.431</u>	<u>49.852.986</u>
ΓΕΝΙΚΟ ΣΥΝΟΛΟ ΠΑΘΗΤΙΚΟΥ (A+Γ)	<u>204.348.598</u>	<u>151.826.596</u>
ΛΟΓ/ΣΜΟΙ ΤΑΞΕΩΣ ΠΙΣΤΩΤΙΚΟΙ		
2. Πιστωτικοί λογ/σμοί εγγυήσεων & εμπράγματων ασφαλειών	31.406.092	33.332.801
4. Λοιποί λογ/σμοί τάξεως	3.311.938	1.985.810
	<u>34.718.031</u>	<u>35.318.611</u>

ΣΗΜΕΙΩΣΗ: Τα ποσά είναι εκπεφρασμένα σε Ελληνικές δραχμές με ισοτιμία ΔΡΧ / ALL 0,3895

**ΚΑΤΑΣΤΑΣΗ ΛΟΓΑΡΙΑΣΜΟΥ ΑΠΟΤΕΛΕΣΜΑΤΩΝ ΧΡΗΣΗΣ
ΤΗΣ 31ης ΔΕΚΕΜΒΡΙΟΥ 2000 (1/1-31/12/2000)**

	Ποσά κλειομ. χρήσεως 2000	Ποσά προηγ. χρήσεως 1999
I. Αποτελέσματα εκμεταλλεύσεως		
Κύκλος εργασιών (πωλήσεις)	247.445.623	123.680.000
Μείον: Κόστος πωλήσεων	<u>226.538.205</u>	<u>158.895.212</u>
Μικτά αποτελέσματα (κέρδη) εκμ/σεως	20.907.417	-35.215.212
Πλέον: Άλλα έσοδα εκμεταλλεύσεως	<u>75.196</u>	<u>10.974.454</u>
Σύνολο	20.982.614	-24.240.757
Μερικά αποτελέσματα (κέρδη) εκμ/σεως	20.982.614	-24.240.757
ΠΛΕΟΝ (ή μείον):		
4. Πιστωτικοί τόκοι & συναφή έσοδα	51	0
Μείον: 3. Χρεωστ. τόκοι & συναφή έξοδα	<u>0</u>	<u>0</u>
Ολικά αποτελ/τα (κέρδη) εκμ/σεως	20.982.665	-24.240.757
II. ΠΛΕΟΝ: Έκτακτα αποτελέσματα		
1. Έκτακτα και ανόργανα έσοδα	210.182	0
Μείον: 1. Έκτακτα και ανόργανα έξοδα	379.389	1.570.010
4. Προβλέψεις για έκτακτους κινδύνους	<u>0</u>	<u>0</u>
Οργανικά & έκτακτα αποτελέσματα (κέρδη)	20.813.458	-25.810.768
Μείον: Σύνολο αποσβέσεων παγίων στοιχείων	25.311.669	22.902.041
Μείον: Οι από αυτές ενσωματωμένες στο λειτουργικό κόστος	<u>25.311.669</u>	<u>22.902.041</u>
ΚΑΘΑΡΑ ΑΠΟΤΕΛ/ΤΑ (ΚΕΡΔΗ) ΧΡΗΣΕΩΣ προ φόρων	<u><u>20.813.458</u></u>	<u><u>-25.810.768</u></u>

ΠΙΝΑΚΑΣ ΔΙΑΘΕΣΗΣ ΑΠΟΤΕΛΕΣΜΑΤΩΝ (Λ 88)

	Ποσά κλειομ. χρήσεως 2000	Ποσά προηγ. χρήσεως 1999
Καθαρά αποτελέσματα (κέρδη) χρήσεως	20.813.458	-25.810.768
Υπόλοιπο αποτελεσμάτων προηγούμενων χρήσεων	<u>0</u>	<u>0</u>
Σύνολο	20.813.458	-25.810.768
ΜΕΙΟΝ: 1. Φόρος εισοδήματος και εισφορές	<u>6.271.630</u>	<u>0</u>
Κέρδη προς διάθεση	14.541.828	-25.810.768
Η διάθεση των κερδών γίνεται ως εξής:		
8. Υπόλοιπο κερδών εις νέο	<u>14.541.828</u>	<u>0</u>
	<u><u>14.541.828</u></u>	<u><u>0</u></u>

Κορυτσά, 20 Ιανουαρίου 2001

Ο ΔΙΑΧΕΙΡΙΣΤΗΣ
ΧΡΗΣΤΟΣ ΠΑΝΤΑΖΗΣ

Η ΣΥΝΤΑΚΤΡΙΑ
ΒΑΓΓΕΛΗ ΝΓΓΕΛΑ

**ΓΕΝΙΚΗ ΕΚΘΕΣΗ ΤΟΥ ΕΞΟΥΣΙΟΔΟΤΗΜΕΝΟΥ ΟΙΚΟΝΟΜΟΛΟΓΟΥ ΓΙΑ ΤΗΝ ΛΗΞΗ
ΤΗΣ ΟΙΚΟΝΟΜΙΚΗΣ ΧΡΗΣΕΩΣ 2000.**

«ΕΛΗΞΕ ΣΤΙΣ 31-12-2000»

Αξιότιμε κύριε ,
Στην εκτέλεση της αποστολής μου που μου εμπιστευθήκατε, λαμβάνω την τιμή να σας παρουσιάσω την έκθεση μου για τους ετήσιους λογαριασμούς της οικονομικής χρήσεως που καλύπτει την περίοδο από την 1-1-2000 έως 31-12-2000.

Η έκθεση μου αποτελείται από δύο μέρη :

1. Ο έλεγχος των ετήσιων λογαριασμών της εταιρείας σας.
2. Βεβαιώσεις και ειδικές πληροφορίες που προβλέπονται από τον νόμο και έχουν σχέση με την οικονομική χρήση 2000 και καλύπτουν την παραπάνω περίοδο .

Εγώ έχω εξετάσει και ελέγξει τις δηλώσεις της οικονομικής καταστάσεως της εταιρείας “SILVER STAR ΕΠΕ” για την περίοδο 1-1-2000 έως 31-12-2000.

Η προετοιμασία των οικονομικών δηλώσεων έχει γίνει υπό την ευθύνη της διοίκησης της εταιρείας ενώ η ευθύνη μου είναι να

εκφράσω τη γνώμη που βασίζεται στις εξετάσεις και αναλύσεις που θα κάνω στα τεκμήρια αυτά.

Έχω εξετάσει σε ταύτιση με τις νομικές διατάξεις, τα στοιχεία που έχουν παρουσιασθεί στις οικονομικές δηλώσεις. Η εξέταση συμπεριλαμβάνει και τις εκτιμήσεις για τις αρχές του λογιστηρίου που χρησιμοποιούνται από την εταιρεία σας , για τις κύριες εκτιμήσεις που έκανα καθώς και την εκτίμηση για την ετοιμασία γενικώς των οικονομικών δηλώσεων.

Οι οικονομικές δηλώσεις είναι συνθετικό μέρος της εκθέσεως αυτής και έχουν ετοιμασθεί σε ταύτιση με τις γνωστές πρακτικές και τις γενικές αρχές του λογιστηρίου. Ανεξαρτήτως από τις παρατηρήσεις και τις διορθώσεις που έγιναν και τις επιφυλάξεις , στην έκθεση αυτή παρουσιάζεται μια σαφής εικόνα της οικονομικής καταστάσεως της εταιρείας “SILVER STAR ΕΠΕ” στις 31-12-2000 και το αποτέλεσμα της οικονομικής δραστηριότητας για την περίοδο της οικονομικής χρήσεως έως τις 31-12-2000.

Ιανουάριος 2001

**Ο Εξουσιοδοτημένος Οικονομολόγος
ΜΠΑΣΚΙΜ ΓΚΙΑΤΑ**

Υπογραφή - Σφραγίδα

ΕΚΚΟΚΙΣΤΗΡΙΑ ΣΟΦΑΔΩΝ Χ. ΕΛΕΥΘΕΡΙΟΥ - Γ. ΠΟΛΥΧΡΟΝΟΣ Α.Ε. ΠΡΟΣΩΡΙΝΟΣ ΙΣΟΛΟΓΙΣΜΟΣ

(Ποσά σε δραχμές)

ΕΝΕΡΓΗΤΙΚΟ

Ποσά κλεισμ. περιόδου 1/9/2000 - 31/12/2000

	Αξία κτήσεως	Αποσβέσεις	Αναπόσβεστη αξία
Β. ΕΞΟΔΑ ΕΓΚΑΤΑΣΤΑΣΕΩΣ			
1. Έξοδα ιδρύσεως και πρώτης εγκαταστάσεως	1.132.120	75.475	1.056.645
4. Λοιπά έξοδα εγκαταστάσεως	219.440	14.629	204.811
	1.351.560	90.104	1.261.456
Γ. ΠΑΓΙΟ ΕΝΕΡΓΗΤΙΚΟ			
II. Ενσώματες ακινητοποιήσεις			
4. Μηχάνηματα-τεχνικές εγκ/σεις & λοιπός μηχανολ. εξοπλισμός	1.150.000	28.750	1.121.250
Σύνολο ακινητοποιήσεων (ΓII)	1.150.000	28.750	1.121.250
III. Συμμετοχές & άλλες μακρ/σμες χρηματοοικονομικές απαιτήσεις			
7. Λοιπές μακρ/σμες απαιτήσεις			2.000.000
Σύνολο παγίου ενεργητικού (ΓII+ΓIII)			3.121.250
Δ. ΚΥΚΛΟΦΟΡΟΥΝ ΕΝΕΡΓΗΤΙΚΟ			
I. Αποθέματα			
2. Προϊόντα έτοιμα και ημιτελή Υποπροϊόντα και Υπολείμματα			397.891.810
4. Πρώτες και βοηθητικές ύλες - Αναλώσιμα υλικά - Ανταλλακτικά & Είδη συσκευασίας			3.929.863
5. Προκ/λές για αγορές αποθεμάτων			4.100.234
			405.921.907
II. Απαιτήσεις			
1. Πελάτες			196.520
11. Χρεώστες διάφοροι			251.151.876
			251.348.396
IV. Διαθέσιμα			
1. Ταμείο			66.748
3. Καταθέσεις όψεως και προθεσμίας			126.853.425
			126.920.173
Σύνολο κυκλοφορούντος ενεργητικού (ΔI+ΔII+ΔIV)			784.190.476
ΓΕΝΙΚΟ ΣΥΝΟΛΟ ΕΝΕΡΓΗΤΙΚΟΥ (B+Γ+Δ)			788.573.182
ΛΟΓ/ΣΜΟΙ ΤΑΞΕΩΣ ΧΡΕΩΣΤΙΚΟΙ			
2. Χρεωστικοί λογ/σμοί εγγυήσεων & εμπράγματων ασφαλειών			553.046.700

31ης ΔΕΚΕΜΒΡΙΟΥ 2000 (ΠΕΡΙΟΔΟΥ 1/9/2000 - 31/12/2000)

(Ποσά σε δραχμές)

ΠΑΘΗΤΙΚΟ**A. ΙΔΙΑ ΚΕΦΑΛΑΙΑ****I. Μετοχικό Κεφάλαιο**

(20.000 μετοχές των 1.000 δρχ)

1. Καταβλημένο

20.000.000

20.000.000**V. Αποτελέσματα εις νέο**

Υπόλοιπο ζημιών περιόδου 1/9-31/12/2000

(77.827.127)**Σύνολο ιδίων κεφαλαίων (AI + AV)**(57.827.127)**Γ. ΥΠΟΧΡΕΩΣΕΙΣ****II. Βραχυπρόθεσμες υποχρεώσεις**

1. Προμηθευτές

72.346.648

4. Προκαταβολές πελατών

98.207

5. Υποχρεώσεις από φόρους-τέλη

38.298.925

6. Ασφαλιστικοί οργανισμοί

2.507.572

8. Υποχρεώσεις προς συνδεδεμένες επιχειρήσεις

452.804.255

11. Πιστωτές διάφοροι

280.344.702

280.344.702**Σύνολο υποχρεώσεων ΓII**846.400.309**ΓΕΝΙΚΟ ΣΥΝΟΛΟ ΠΑΘΗΤΙΚΟΥ (A+Γ)**788.573.182**ΛΟΓ/ΣΜΟΙ ΤΑΞΕΩΣ ΠΙΣΤΩΤΙΚΟΙ**

2. Πιστωτικοί λογ/σμοί εγγυήσεων & εμπράγματων ασφαλειών

553.046.700

ΣΗΜΕΙΩΣΗ: Οι ανωτέρω προσωρινές οικονομικές καταστάσεις συντάχθηκαν με βάση τα υπόλοιπα των βιβλίων της 31/12/2000 και έχουν λογισθεί οι προβλέψεις εξόδων που αντιστοιχούν στην περίοδο αυτή.

**ΚΑΤΑΣΤΑΣΗ ΛΟΓΑΡΙΑΣΜΟΥ ΑΠΟΤΕΛΕΣΜΑΤΩΝ (Δ/86)
31ης ΔΕΚΕΜΒΡΙΟΥ 2000 (ΠΕΡΙΟΔΟΥ 1/9/2000 - 31/12/2000)**

I. Αποτελέσματα εκμεταλλεύσεως
Κύκλος εργασιών (πωλήσεις)
Μείον: Κόστος πωλήσεων
Μικτά αποτελέσματα (ζημιές) εκμ/σεως
Πλέον: Άλλα έσοδα εκμεταλλεύσεως
Σύνολο
Μείον: 1. Έξοδα διοικητικής λειτουργίας
3. Έξοδα λειτουργίας διαθέσεως
Μερικά αποτελέσματα (ζημιές) εκμ/σεως
ΠΛΕΟΝ (ή μείον):
4. Πιστωτικοί τόκοι & συναφή έσοδα
Μείον: 3. Χρεωστ. τόκοι & συναφή έξοδα
Ολικά αποτελ/τα (ζημιές) εκμ/σεως
II. ΠΛΕΟΝ: Έκτακτα αποτελέσματα
1. Έκτακτα και ανόργανα έσοδα
Μείον: 1. Έκτακτα και ανόργανα έξοδα
Οργανικά & έκτακτα αποτελέσματα (ζημιές)
Μείον: Σύνολο αποσβ. παγίων στοιχείων
Μείον: Οι από αυτές ενσωματωμένες στο λειτουργικό κόστος
ΚΑΘΑΡΑ ΑΠΟΤΕΛΤΑ (ΖΗΜΙΕΣ) ΠΕΡΙΟΔΟΥ προ φόρων

Ποσά κλειομ. χρήσεως 1/9/2000 - 31/12/2000	
	433.106.594
	<u>486.418.432</u>
	(53.311.838)
	<u>0</u>
	(53.311.838)
25.137.418	
<u>0</u>	<u>25.137.418</u>
	(78.449.256)
1.429.397	
<u>807.268</u>	<u>622.129</u>
	(77.827.127)
0	
<u>0</u>	<u>0</u>
	(77.827.127)
118.854	
<u>118.854</u>	<u>0</u>
	<u><u>(77.827.127)</u></u>

ΣΟΦΑΔΕΣ, 1 ΦΕΒΡΟΥΑΡΙΟΥ 2001

Ο ΠΡΟΕΔΡΟΣ ΤΟΥ Δ.Σ.
ΧΡΗΣΤΟΣ Κ. ΠΑΝΤΑΖΗΣ
ΑΔΤ. Κ 335551

Ο ΔΙΕΥΘΥΝΩΝ ΣΥΜΒΟΥΛΟΣ
ΔΗΜΗΤΡΙΟΣ Γ. ΠΟΥΛΥΧΡΟΝΟΣ
ΑΔΤ. Π 662266

Ο ΠΡΟΪΣΤΑΜΕΝΟΣ ΛΟΓΙΣΤΗΡΙΟΥ
ΣΤΕΦΑΝΟΣ ΕΥΑΓ. ΚΑΠΝΙΑΣ
ΑΔΤ.Λ 721442

**ΠΙΣΤΟΠΟΙΗΤΙΚΟ ΕΛΕΓΧΟΥ ΟΡΚΩΤΟΥ ΕΛΕΓΚΤΗ ΛΟΓΙΣΤΗ
Προς το Διοικητικό συμβούλιο της ανώνυμης εταιρείας
«ΕΚΚΟΚΚΙΣΤΗΡΙΑ ΣΟΦΑΔΩΝ Χ. ΕΛΕΥΘΕΡΙΟΥ - Γ. ΠΟΛΥΧΡΟΝΟΣ Α.Ε.»**

Ελέγξαμε τον ανωτέρω Προσωρινό Ισολογισμό και τα αποτελέσματα της περιόδου 1/9/2000 έως 31/12/2000 της Ανώνυμης Εταιρείας «ΕΚΚΟΚΚΙΣΤΗΡΙΑ ΣΟΦΑΔΩΝ Χ. ΕΛΕΥΘΕΡΙΟΥ - Γ. ΠΟΛΥΧΡΟΝΟΣ ΑΒΕΕ». Ο έλεγχός μας, έγινε σύμφωνα με τις διατάξεις του άρθρου 37 του Κ. Ν. 2190/1920 «περί Ανωνύμων Εταιρειών» και τις ελεγκτικές διαδικασίες που κρίναμε κατάλληλες βάσει των αρχών και κανόνων ελεγκτικής, που ακολουθεί το Σώμα Ορκωτών Ελεγκτών Λογιστών. Τέθηκαν στη διάθεσή μας τα βιβλία και στοιχεία που τήρησε

η εταιρεία και μας δόθηκαν οι αναγκαίες για τον έλεγχο πληροφορίες και επεξηγήσεις που ζητήσαμε.

Κατά τη γνώμη μας, οι ανωτέρω προσωρινές Οικονομικές Καταστάσεις, οι οποίες προκύπτουν από τα βιβλία και στοιχεία της εταιρείας απεικονίζουν την περιουσιακή διάρθρωση και την οικονομική θέση της εταιρείας κατά την 31η Δεκεμβρίου 2000, καθώς και τα αποτελέσματα της περιόδου που έληξε αυτή την ημερομηνία, βάσει των σχετικών διατάξεων που ισχύουν και λογιστικών αρχών, οι οποίες έχουν γίνει γενικά παραδεκτές.

Αθήνα, 18 Φεβρουαρίου 2001

ΒΚΡ ΠΡΟΤΥΠΟΣ ΕΛΕΓΚΤΙΚΗ Α.Ε.
Ορκωτοί Ελεγκτές Λογιστές - Σύμβουλοι Επιχειρήσεων
ΜΕΛΟΣ ΒΚΡ INTERNATIONAL

Ο ΟΡΚΩΤΟΣ ΕΛΕΚΤΗΣ ΛΟΓΙΣΤΗΣ
ΑΝΑΓΝΩΣ. Θ. ΛΥΜΠΕΡΗΣ
Α.Μ./Σ.Ο.Ε.Λ. 11241

ΚΛΩΣΤΟΥΦΑΝΤΟΥΡΓΙΑ ΝΑΥΠΑΚΤΟΥ ΓΕΩΡΓΙΟΣ ΠΟΛΥΧΡΟΝΟΣ Α.Β.Ε.Ε.**2ος ΕΝΟΠΟΙΗΜΕΝΟΣ ΙΣΟΛΟΓΙΣΜΟΣ ΤΗΣ 31ης ΔΕΚΕΜΒΡΙΟΥ 2000**

(Ποσά σε δραχμές)

ΕΝΕΡΓΗΤΙΚΟ

	Ποσά κλειομένης χρήσεως 2000			Ποσά προηγούμενης χρήσεως 1999		
	Αξία κτήσεως	Αποσβέσεις	Αναπόσβεστη αξία	Αξία κτήσεως	Αποσβέσεις	Αναπόσβεστη αξία
Β. ΕΞΟΔΑ ΕΓΚΑΤΑΣΤΑΣΕΩΣ						
1. Έξοδα ιδρύσεως & πρώτης εγκ/σεως	15.756.752	7.305.327	8.451.425	12.324.632	2.464.926	9.859.706
4. Λοιπά έξοδα εγκαταστάσεως	12.703.789	12.449.366	254.423	73.500	1.838	71.662
	28.460.541	19.754.693	8.705.848	12.398.132	2.466.764	9.931.368
Γ. ΠΑΓΙΟ ΕΝΕΡΓΗΤΙΚΟ						
II. Ενσώματες ακινητοποιήσεις						
1. Γήπεδα - Οικόπεδα	391.211.662	0	391.211.662	283.876.726	0	283.876.726
3. Κτίρια και τεχνικά έργα	1.852.269.953	1.331.234.218	521.035.735	1.635.138.473	1.176.925.198	458.213.275
4. Μηχανήματα- Τεχνικές εγκ/σεις & λοιπός μηχανικός εξοπλισμός	5.019.094.852	3.005.598.872	2.013.495.981	4.849.662.369	2.591.781.649	2.257.880.720
5. Μεταφορικά μέσα	53.879.292	33.295.125	20.584.167	47.282.227	27.233.704	20.048.523
6. Επίπλα & λοιπός εξοπλισμός	140.740.100	99.785.889	40.954.211	123.866.864	82.691.360	41.175.504
7. Ακινήτοποιήσεις υπό εκτέλεση & προκαταβολές	250.000	0	250.000	0	0	0
Σύνολο ακινητοποιήσεων (ΠI)	7.457.445.859	4.469.914.104	2.987.531.756	6.939.826.659	3.878.631.911	3.061.194.748
III. Συμμετοχές & άλλες μακροπρ/σμες χρηματοοικονομικές απαιτήσεις						
1. Συμμετοχές σε συνδεδεμένες επιχειρήσεις			0			150.000.000
7. Λοιπές μακροπρ/σμες απαιτήσεις			17.764.100			14.655.700
			17.764.100			164.655.700
Σύνολο παγίου ενεργητικού (ΠI+ΠII)			3.005.295.856			3.225.850.448
Δ. ΚΥΚΛΟΦΟΡΟΥΝ ΕΝΕΡΓΗΤΙΚΟ						
I. Αποθέματα						
1. Εμπορεύματα			25.103.247			52.964.571
2. Προϊόντα έτοιμα και ημιτελή-Υποπροϊόντα & Υπολείμματα			943.318.120			216.554.802
3. Παραγωγή σε εξέλιξη			83.205.282			68.429.189
4. Πρώτες & βοηθητικές ύλες -Αναλώσιμα - Ανταλλακτικά & είδη συσκευασίας			1.767.064.939			822.133.308
5. Προκαταβολές για αγορά αποθεμάτων			34.814.337			361.276.292
			2.853.505.925			1.521.358.162
II. Απαιτήσεις						
1. Πελάτες			1.146.297.390			785.785.095
2. Γραμμάτια εισπρακτέα - Χαρτοφυλακίου - Στις Τράπεζες για είσπραξη		6.765.938		17.378.153		
		30.156.843	36.922.781	23.774.389		41.152.542
3. Γραμμάτια σε καθυστέρηση			8.053.097			8.167.650
3α. Επιταγές εισπρακτέες (μεταχρ.)			1.741.631.325			1.194.483.713
3β. Επιταγές σε καθυστέρηση (σφραγ.)			6.160.308			752.451
10. Επισφαλείς -Ειδικοί πελάτες και χρεώστες		234.372.370		216.246.562		71.854.449
Μείον: Προβλέψεις (44.11)		234.372.370	0	144.392.113		0
11. Χρεώστες διάφοροι			719.888.696			270.226.682
12. Λογ/σμοί, διαχειρίσεως προκαταβολών και πιστώσεων			208.604			145.941
			3.659.162.201			2.372.568.523
III. Χρεόγραφα						
3. Λοιπά χρεόγραφα			535.000.000			1.880.000.000
IV. Διαθέσιμα						
1. Ταμείο			52.291.458			33.252.390
3. Καταθέσεις όψεως & προθεσμίας			234.744.512			95.813.453
			287.035.970			129.065.843
Σύνολο κυκλοφορούντος ενεργητικού (ΔI+ΔII+ΔIII+ΔIV)			7.334.704.097			5.902.992.528
Ε. ΜΕΤΑΒΑΤΙΚΟΙ ΛΟΓ/ΣΜΟΙ ΕΝΕΡΓΗΤΙΚΟΥ						
1. Έξοδα επομένων χρήσεων			2.851.051			1.835.700
2. Έσοδα χρήσεως εισπρακτέα			242.080			1.819.260
3. Λοιποί μεταβατικοί λογ/σμοί ενεργητικού			0			9.226.343
			3.093.131			12.881.303
ΓΕΝΙΚΟ ΣΥΝΟΛΟ ΕΝΕΡΓΗΤΙΚΟΥ (B+Γ+Δ+E)			10.351.798.932			9.151.655.647
ΛΟΓΑΡΙΑΣΜΟΙ ΤΑΞΕΩΣ ΧΡΕΩΣΤΙΚΟΙ						
2. Χρεωστικοί λογαριασμοί εγγυήσεων & εμπράγματων ασφαλειών			765.734.558			414.488.122
4. Λοιποί λογ/σμοί τάξεως			1.492.102.104			1.335.766.262
			2.257.836.662			1.750.254.384

ΕΤΑΙΡΙΚΗ ΧΡΗΣΗ (1 ΙΑΝΟΥΑΡΙΟΥ - 31 ΔΕΚΕΜΒΡΙΟΥ 2000)

(Ποσά σε δραχμές)

ΠΑΘΗΤΙΚΟ

Α ΙΔΙΑ ΚΕΦΑΛΑΙΑ

I. Μετοχικό Κεφάλαιο (11.510.102 μετοχές των 216 δρχ.)

1. Καταβλημένο

II. Διαφορά από έκδοση μετοχών υπέρ το άρτιο

III. Διαφορές αναπροσαρμογής - Επιχορηγήσεις επενδύσεων

1. Διαφορές από αναπλήρη αξίας συμμετοχών και χρεογράφων
2. Διαφορές από αναπροσαρμογή αξίας λοιπών περιουσιακών στοιχείων
3. Επιχορηγήσεις επενδύσεων παγίου ενεργητικού

IV. Αποθεματικά κεφάλαια

1. Τακτικό αποθεματικό
3. Ειδικά αποθεματικά
4. Έκτακτα αποθεματικά
5. Αφορολόγητα αποθεματικά ειδικών διατάξεων νόμων

V. Αποτελέσματα εις νέο

Υπόλοιπο κερδών χρήσεως εις νέο

VI. Διαφορές ενοποίησης

IX. Δικαιώματα μειοψηφίας

Σύνολο ιδίων κεφαλαίων (AI+AII+AIII+AIV+AV+AVI+AIX)

B. ΠΡΟΒΛΕΨΕΙΣ ΓΙΑ ΚΙΝΔΥΝΟΥΣ & ΕΞΟΔΑ

1. Προβλέψεις για αποζημίωση προσωπικού λόγω εξόδου από την υπηρεσία
2. Λοιπές προβλέψεις

Γ. ΥΠΟΧΡΕΩΣΕΙΣ

I. Μακροπρόθεσμες υποχρεώσεις

8. Λοιπές μακροπρόθεσμες υποχρεώσεις

II. Βραχυπρόθεσμες υποχρεώσεις

1. Προμηθευτές
2. Γραμμάτια πληρωτέα
- 2α. Επιταγές πληρωτέες
4. Προκαταβολές πελατών
5. Υποχρεώσεις από φόρους-τέλη
6. Ασφαλιστικοί οργανισμοί
10. Μερίσματα πληρωτέα
11. Πιστωτές διάφοροι

Σύνολο υποχρεώσεων (ΓI+ΓII)

Δ. ΜΕΤΑΒΑΤΙΚΟΙ ΛΟΓ. ΠΑΘΗΤΙΚΟΥ

2. Έξοδα χρήσεως δουλευμένα

ΓΕΝΙΚΟ ΣΥΝΟΛΟ ΠΑΘΗΤΙΚΟΥ (Α+Β+Γ+Δ)

ΛΟΓΑΡΙΑΣΜΟΙ ΤΑΞΕΩΣ ΠΙΣΤΩΤΙΚΟΙ

2. Πιστωτικοί λογαριασμοί εγγυήσεων & εμπράγματων ασφαλειών
4. Λοιποί λογ/σμοί τάξεως

	Ποσά κλειομ. χρήσεως 2000	Ποσά προηγ. χρήσεως 1999
	<u>2.486.182.032</u>	<u>2.486.182.032</u>
	<u>2.905.562.400</u>	<u>2.905.562.400</u>
	15.144.000	15.144.000
	162.349.506	0
	473.472.798	544.534.258
	<u>650.966.304</u>	<u>559.678.258</u>
	298.508.298	250.796.368
	190.000.000	190.000.000
	82.489.335	85.528.723
	990.333.807	827.007.253
	<u>1.561.331.440</u>	<u>1.353.332.344</u>
	<u>33.833.477</u>	<u>14.359.257</u>
	<u>-50.703.197</u>	<u>0</u>
	<u>643.255.918</u>	<u>543.975.828</u>
	<u>8.230.428.374</u>	<u>7.863.090.119</u>
	50.266.319	38.967.205
	93.040.172	4.366.969
	<u>143.306.491</u>	<u>43.334.174</u>
	<u>36.150.082</u>	<u>0</u>
	171.295.411	134.863.583
	17.229.268	10.232.909
	1.114.715	0
	21.692.142	5.244.601
	702.767.496	346.001.793
	62.456.243	69.086.632
	583.473.050	614.671.400
	344.209.221	17.167.712
	<u>1.904.237.545</u>	<u>1.197.268.630</u>
	<u>1.940.387.627</u>	<u>1.197.268.630</u>
	<u>37.676.440</u>	<u>47.962.724</u>
	<u>10.351.798.932</u>	<u>9.151.655.647</u>
	765.734.558	414.488.122
	1.492.102.104	1.335.766.262
	<u>2.257.836.662</u>	<u>1.750.254.384</u>

ΣΗΜΕΙΩΣΕΙΣ: 1) Στις Ενοποιημένες Οικονομικές Καταστάσεις την 31.12.2000 περιλαμβάνονται οι εταιρείες: α) ΚΛΩΣΤΟΥΦΑΝΤΟΥΡΓΙΑ ΝΑΥΠΑΚΤΟΥ ΓΕΩΡΓΙΟΣ ΠΟΛΥΧΡΟΝΟΣ ΑΒΕΕ, β) ΠΟΛΑΡΙΣ ΑΒΕΕ, γ) ΕΚΚΟΚΚΙΣΤΗΡΙΑ ΣΟΦΑΔΩΝ Χ. ΕΛΕΥΘΕΡΙΟΥ - Γ. ΠΟΛΥΧΡΟΝΟΣ Α.Ε., και δ) SILVERSTAR ΕΠΕ (Αλβανίας). Οι δύο τελευταίες εταιρείες περιλαμβάνονται στην ενοποίηση για πρώτη φορά. 2) Δεν υπάρχουν εμπράγματα βάρη επί των παγίων στοιχείων. 3) Οι εταιρείες του Ομίλου την 31/12/2000 απασχολούσαν 460 άτομα εκ των οποίων τα 230 στην θυγατρική εταιρεία SILVERSTAR ΕΠΕ στην Κορυτσά της Αλβανίας. 4) Οι εκκρεμείς επίδικες διαφορές δεν είναι σοβαρές ώστε να έχουν σημαντική επίπτωση στην οικονομική κατάσταση ή λειτουργία των εταιρειών του ομίλου. 5) Η μητρική εταιρεία που αντιπροσωπεύει ποσοστό 81% και 73% επί του Ενοποιημένου συνόλου Ενεργητικού και Κύκλου Εργασιών έχει ελεγχθεί φορολογικά μέχρι και την χρήση 1998. Οι λοιπές εταιρείες του ομίλου έχουν συσταθεί κατά τις δύο τελευταίες χρήσεις και δεν έχουν ελεγχθεί φορολογικά..

**ΚΑΤΑΣΤΑΣΗ ΛΟΓΑΡΙΑΣΜΟΥ ΑΠΟΤΕΛΕΣΜΑΤΩΝ ΧΡΗΣΗΣ (Α/86)
ΤΗΣ 31ης ΔΕΚΕΜΒΡΙΟΥ 2000 (1/1-31/12/2000)**

	Ποσά κλειομ. χρήσεως 2000		Ποσά προηγ. χρήσεως 1999	
I. Αποτελέσματα εκμεταλλεύσεως				
Κύκλος εργασιών (πωλήσεις)		7.131.271.393		5.145.197.034
Μείον: Κόστος πωλήσεων		<u>5.151.926.650</u>		<u>3.897.712.777</u>
Μικτά αποτελέσματα (κέρδη) εκμ/σεως		1.979.344.743		1.247.484.257
Πλέον: Άλλα έσοδα εκμεταλλεύσεως		<u>24.372.721</u>		<u>15.229.132</u>
Σύνολο		2.003.717.464		1.262.713.389
ΜΕΙΟΝ: 1. Έξοδα διοικητικής λειτουργίας	220.111.673		179.724.490	
2. Έξοδα λειτουργίας διαθέσεως	<u>434.070.187</u>	<u>654.181.860</u>	<u>178.149.734</u>	<u>357.874.224</u>
Μερικά αποτελέσματα (κέρδη) εκμ/σεως		1.349.535.604		904.839.165
ΠΛΕΟΝ: 2. Έσοδα χρεογράφων	136.349.379		40.582.385	
4. Πιστωτικοί τόκοι & συναφή έσοδα	<u>41.043.136</u>		<u>41.525.746</u>	
ΜΕΙΟΝ: 3. Χρεωστ. τόκοι & συναφή έξοδα	<u>5.385.941</u>	<u>172.006.574</u>	<u>1.897.483</u>	<u>80.210.648</u>
Ολικά αποτελέσματα (κέρδη) εκμ/σεως		1.521.542.178		985.049.813
II. ΠΛΕΟΝ: Έκτακτα αποτελέσματα				
1. Έκτακτα & ανόργανα έσοδα	117.497.334		103.478.451	
2. Έκτακτα κέρδη	<u>2.199.759</u>		<u>180.943</u>	
3. Έσοδα προηγ. χρήσεων	318.720	120.015.813	0	103.659.394
ΜΕΙΟΝ: 1. Έκτακτα και ανόργανα έξοδα	<u>15.990.262</u>		<u>21.577.045</u>	
2. Έκτακτες ζημιές	290.803		22.995	
3. Έξοδα προηγ. χρήσεων	<u>10.178.032</u>		<u>1.645.162</u>	
4. Προβλέψεις για εκτακτ. κινδ.	<u>180.448.339</u>	<u>206.907.435</u>	<u>48.334.447</u>	<u>71.579.649</u>
		<u>-86.891.622</u>		<u>32.079.745</u>
Οργανικά και έκτακτα αποτελέσματα (κέρδη)		1.434.650.556		1.017.129.558
ΜΕΙΟΝ: Σύνολο αποσβ. πάγιων στοιχείων	454.955.163		428.318.751	
Μείον: Οι από αυτές ενσωματωμένες στο λειτουργικό κόστος	<u>454.955.163</u>	<u>0</u>	<u>428.318.751</u>	<u>0</u>
ΚΑΘΑΡΑ ΑΠΟΤΕΛΕΣΜΑΤΑ (ΚΕΡΔΗ) ΧΡΗΣΕΩΣ ΠΡΟ ΦΟΡΩΝ		<u>1.434.650.656</u>		<u>1.017.129.558</u>
Μείον: Δικαιώματα μειοψηφίας στα αποτελέσματα		100.918.478		4.975.828
ΚΑΘΑΡΑ ΕΝΟΠΟΙΗΜΕΝΑ ΚΕΡΔΗ ΧΡΗΣΕΩΣ προ φόρων		<u>1.333.732.078</u>		<u>1.012.153.730</u>

Ναύπακτος, 15 Φεβρουαρίου 2001

Ο ΠΡΟΕΔΡΟΣ ΤΟΥ Δ.Σ. & Δ/ΝΩΝ ΣΥΜΒΟΥΛΟΣ
ΓΕΩΡΓΙΟΣ ΠΟΛΥΧΡΟΝΟΣ
ΑΔΤ. Ρ. 633695

Ο ΑΝΤΙΠΡΟΕΔΡΟΣ ΤΟΥ Δ.Σ.
ΘΕΟΦΑΝΗΣ ΚΟΥΣΟΥΛΑΣ
ΑΔΤ. Α. 081199

Ο ΠΡΟΪΣΤΑΜΕΝΟΣ ΛΟΓΙΣΤΗΡΙΟΥ
ΔΗΜΗΤΡΗΣ ΛΕΒΑΝΤΗΣ
ΑΔΤ. Κ. 364329

ΚΛΩΣΤΟΥΦΑΝΤΟΥΡΓΙΑ ΝΑΥΠΑΚΤΟΥ ΓΕΩΡΓΙΟΣ ΠΟΛΥΧΡΟΝΟΣ Α.Β.Ε.Ε.

ΠΡΟΣΑΡΤΗΜΑ

ΤΟΥ ΕΝΟΠΟΙΗΜΕΝΟΥ ΙΣΟΛΟΓΙΣΜΟΥ ΤΗΣ 31ης ΔΕΚΕΜΒΡΙΟΥ 2000 ΚΑΙ ΤΩΝ

ΕΝΟΠΟΙΗΜΕΝΩΝ ΑΠΟΤΕΛΕΣΜΑΤΩΝ ΧΡΗΣΕΩΣ 1.1.2000-31.12.2000

(βάσει των διατάξεων του κωδικοπ. Ν. 2190/1920, όπως ισχύει)

1. Επιχείρηση που καταρτίζει τις ενοποιημένες οικονομικές καταστάσεις

1.1 Άρθρο 99 παρ. 1 και 2 : Επιχείρηση που καταρτίζει τις ενοποιημένες οικονομικές καταστάσεις:

Τις ενοποιημένες οικονομικές καταστάσεις τις κατάρτισε η μητρική επιχείρηση ΚΛΩΣΤΟΥΦΑΝΤΟΥΡΓΙΑ ΝΑΥΠΑΚΤΟΥ ΓΕΩΡΓΙΟΣ ΠΟΛΥΧΡΟΝΟΣ Α.Β.Ε.Ε., Α.Μ.Α.Ε. 18586/06/Β/89/22. Στο τέλος του παρόντος προσαρτήματος επισυνάπτονται οι ετήσιες οικονομικές καταστάσεις (χρήσεως 2000) της μητρικής επιχείρησης ΚΛΩΣΤΟΥΦΑΝΤΟΥΡΓΙΑ ΝΑΥΠΑΚΤΟΥ ΓΕΩΡΓΙΟΣ ΠΟΛΥΧΡΟΝΟΣ Α.Β.Ε.Ε.

2. Πληροφορίες για την ημερομηνία κλεισίματος των ετήσιων οικονομικών καταστάσεων βάσει των οποίων καταρτίστηκαν οι ενοποιημένες οικονομικές καταστάσεις του ομίλου επιχειρήσεων.

2.1 Άρθρο 104, παρ.6: Ημερομηνία καταρτίσεων των ετήσιων οικονομικών καταστάσεων της μητρικής: **Οι οικονομικές καταστάσεις καταρτίστηκαν την 31 Δεκεμβρίου 2000.**

2.2 Άρθρο 104, παρ. 6 και 7 : Σύνταξη ενοποιημένων οικονομικών καταστάσεων με ημερομηνία διαφορετική από την αντίστοιχη των ετήσιων οικονομικών καταστάσεων.

Δεν συντάχθηκαν ενοποιημένες οικονομικές καταστάσεις με ημερομηνία διαφορετική της ημερομηνίας σύνταξης των ετήσιων οικονομικών καταστάσεων της μητρικής

3. Πληροφοριακά στοιχεία για τις επιχειρήσεις που περιλαμβάνονται στην ενοποίηση ή που εξαιρέθηκαν από αυτήν.

3.1 Θυγατρικές επιχειρήσεις που περιλαμβάνονται στην ενοποίηση.

Άρθρο 107, παρ.1, περ. β': Πληροφοριακά στοιχεία για τις επιχειρήσεις που ενοποιήθηκαν με την αρχή της ολικής ενοποίησης :

Επωνυμία	Έδρα	Ποσοστό συμμετοχής της μητρικής στο κεφάλαιο της θυγατρικής	Ποσοστό συμμετοχής στο κεφάλαιο της θυγατρικής λοιπών (εκτός της μητρικής) ενοποιημένων επιχειρήσεων ή προσώπων που ενεργούν για λογαριασμό των επιχειρήσεων αυτών	Σχέση που υπαγόρευσε την ενοποίηση : α) Σχέση μητρικής-θυγατρικής (Άρθ. 42ε, παρ.5α) β) Ενιαία διεύθυνση ή κοινές, κατά πλειοψηφία, διοικήσεις
ΠΟΛΑΡΙΣ ΑΒΕΕ	ΝΑΥΠΑΚΤΟΣ	51%	0 %	Σχέση μητρικής- θυγατρικής
ΕΚΚΟΚΚΙΣΤΗΡΙΑ ΣΟΦΑΔΩΝ Χ.ΕΛΕΥΘΕΡΙΟΥ-Γ.ΠΟΛΥΧΡΟΝΟΣ ΑΕ	ΣΟΦΑΔΕΣ ΚΑΡΔΙΤΣΑΣ	51%	0 %	Σχέση μητρικής- θυγατρικής
SILVERSTAR ΕΠΕ	ΚΟΡΥΤΣΑ ΑΛΒΑΝΙΑΣ	Συμμετέχει η θυγατρική ΠΟΛΑΡΙΣ ΑΒΕΕ με ποσοστό 100%	0 %	Σχέση μητρικής-θυγατρικής με την ΠΟΛΑΡΙΣ Α.Β.Ε.Ε.

3.2 Θυγατρικές επιχειρήσεις που δεν περιλαμβάνονται στην ενοποίηση.

Άρθρο 107, παρ.1 περ. γ' : Πληροφοριακά στοιχεία για τις θυγατρικές και υποθυγατρικές επιχειρήσεις που εξαιρέθηκαν από την ενοποίηση υπό ορισμένες προϋποθέσεις : **Δεν εξαιρέθηκε καμία**

3.3 Συμμετοχές σε συγγενείς επιχειρήσεις που περιλαμβάνονται (οι συμμετοχές) στην ενοποίηση με τη μέθοδο της καθαρής θέσεως.

Άρθρο 107, παρ.1, περ. δ' και άρθρο 106, παρ.2 : Πληροφοριακά στοιχεία για τις συγγενείς επιχειρήσεις :

Οι ενοποιημένες οικονομικές καταστάσεις για όλες τις εταιρείες συντάχθηκαν με τη μέθοδο της ολικής ενοποίησης.

3.4 Συμμετοχές σε συγγενείς επιχειρήσεις που δεν περιλαμβάνονται (οι συμμετοχές) στην ενοποίηση με τη μέθοδο της καθαρής θέσεως.

Άρθρο 106, παρ.8 και 107, παρ.1, περ. δ': Πληροφοριακά στοιχεία για τις συγγενείς επιχειρήσεις:

Οι ενοποιημένες οικονομικές καταστάσεις για όλες τις εταιρείες συντάχθηκαν με τη μέθοδο της ολικής ενοποίησης.

4. Σύνομη κατάρτιση και δομή των ενοποιημένων οικονομικών καταστάσεων. Παρεκκλίσεις που έγιναν χάριν της αρχής της πραγματικής εικόνας.

4.1 Άρθρο 100, παρ.5 : Παρέκκλιση από τις σχετικές διατάξεις περί κατάρτισης των ενοποιημένων οικονομικών καταστάσεων (άρθρα 101 έως 107 παρ.1 και 2) που κρίθηκε απαραίτητη για την εμφάνιση με απόλυτη σαφήνεια της πραγματικής εικόνας που απαιτεί η διάταξη του άρθρου 100, παρ.3 : **Δεν έγινε**

4.2 Άρθρα 101, παρ.1 και 42β παρ.1 : Παρέκκλιση από την αρχή του αμετάβλητου της δομής και μορφής εμφάνισης του ενοποιημένου λογαριασμού «αποτελέσματα χρήσεως» : **Δεν έγινε.**

4.3 Άρθρα 101, παρ.1 και 42β παρ.2 : Καταχώρηση στον προσοιδιαζόμενο λογαριασμό στοιχείου σχετιζόμενου με περισσότερους υποχρεωτικούς ενοποιημένους λογαριασμούς : **Δεν συνέτρεξε τέτοια περίπτωση.**

4.4 Άρθρα 101, παρ.1 και 42β παρ.3 : Προσαρμογή στη δομή και στους τίτλους των ενοποιημένων λογαριασμών με αραβική αρίθμηση, όταν η ειδική φύση των επιχειρήσεων του ομίλου το απαιτεί : **Δεν συνέτρεξε τέτοια περίπτωση.**

4.5 Άρθρα 101, παρ.1 και 42β παρ.4 : Συμπτώξεις ενοποιημένων λογαριασμών του ισολογισμού που αντιστοιχούν σε αραβικούς αριθμούς, για τις οποίες (συμπτώξεις) συντρέχουν οι προϋποθέσεις της διατάξεως αυτής : **Δεν έγινε συγχώνευση λογαριασμών.**

4.6 Άρθρα 101, παρ.1 και 42β παρ.5 : Αναμορφώσεις κονδυλίων προηγούμενης χρήσεως για να καταστούν ομοειδή και συγκρίσιμα με τα αντίστοιχα κονδύλια της κλειόμενης χρήσεως : **Δεν χρειάστηκε να γίνουν**

4.7 Άρθρο 109, παρ.2 που προστέθηκε με το άρθρο 6, Π.Δ. 325/1994: Ισοτιμία δραχμής - ECU στην περίπτωση που οι ενοποιημένες οικονομικές καταστάσεις δημοσιεύθηκαν και σε ECU : **Δεν δημοσιεύθηκαν ενοποιημένες οικονομικές καταστάσεις και σε ECU . Δημοσιεύθηκαν μόνο σε δραχμές. Στις ενοποιημένες οικονομικές καταστάσεις που υποβάλλονται στο χρηματιστήριο το ΕΥΡΩ υπολογίστηκε με σταθερή ισοτιμία 1 ΕΥΡΩ= 340,75 δραχ.**

5. Αρχές κατάρτισης των ενοποιημένων οικονομικών καταστάσεων - Πληροφορίες για τις μεθόδους ενοποίησης.

5.1 Άρθρο 103, παρ.4, δεύτερο εδάφιο : Μέθοδος αναμόρφωσης της λογιστικής αξίας των ενοποιημένων στοιχείων των θυγατρικών επιχειρήσεων (ή μέθοδος της αγοράς) : **Δεν έγινε αναπροσαρμογή των ενοποιημένων στοιχείων των θυγατρικών επιχειρήσεων, διότι η χρεωστική διαφορά ενοποίησης ποσού δραχ. 50.703.197 εμφανίστηκε αφαιρετικά των ιδίων κεφαλαίων.**

5.2 Άρθρο 103, παρ.3 : Μέθοδοι εμφάνισης της «χρεωστικής διαφοράς ενοποίησης θυγατρικής επιχείρησης» στις ενοποιημένες οικονομικές καταστάσεις. **Οι χρεωστικές διαφορές ενοποίησης εμφανίστηκαν αφαιρετικά των ιδίων κεφαλαίων.**

5.3 Άρθρο 104, παρ. 3 : Μέθοδοι απόλειψης των ενδοεταιρικών συναλλαγών : **Η απόλειψη των ενδοεταιρικών συναλλαγών (υποχρεώσεις, απαιτήσεις, έσοδα, έξοδα, κέρδη και ζημιές) μεταξύ των επιχειρήσεων που περιλαμβάνονται στην ενοποίηση έγινε ολικά .**

5.4 Άρθρο 104, παρ. 4: Μη απόλειψη των ενδοεταιρικών κερδών ή ζημιών : **Έγινε απόλειψη των ενδοεταιρικών κερδών ή ζημιών ως άνω παρ 5.3.**

5.5 Άρθρο 105, παρ 5 : Μέθοδοι εμφάνισης πρόσθετων αποσβέσεων και προβλέψεων (που σχηματίστηκαν για λόγους φορολογικούς) στις ενοποιημένες οικονομικές καταστάσεις : **Δεν υπάρχουν πρόσθετες αποσβέσεις.**

Άρθρο 106, παρ. 9 : Μέθοδοι κατανομής χρεωστικής διαφοράς αποτίμησης στα περιουσιακά στοιχεία της συγγενούς επιχείρησης : **Δεν έγινε αναπροσαρμογή των περιουσιακών στοιχείων των συγγενών επιχειρήσεων.**

5.7 Άρθρο 106, παρ. 9 : Μέθοδοι εμφάνισης της χρεωστικής διαφοράς αποτίμησης συγγενούς επιχείρησης : **Η χρεωστική διαφορά ενοποίησης αφορά μόνο θυγατρικές επιχειρήσεις και εμφανίστηκε αφαιρετικά των ιδίων κεφαλαίων.**

5.8 Άρθρο 106, παρ. 9: Μέθοδοι εμφάνισης αρχικών διαφορών αποτίμησης επί μετατροπής συγγενούς επιχείρησης σε θυγατρική επιχείρηση του ιδίου ομίλου επιχειρήσεων. **Δεν υπάρχουν**

5.9 Άρθρο 103, παρ. 2: Μέθοδοι εμφάνισης του αρχικού συμψηφισμού στις επόμενες της αρχικής ενοποιήσεις. **Ο αρχικός συμψηφισμός επαναλαμβάνεται με τα ίδια ποσά σε όλες τις επόμενες της αρχικής ενοποιήσεις.**

5.10 Άρθρο 106, παρ. 4: Μέθοδοι εμφάνισης της αρχικής αξίας αποτίμησης συγγενούς επιχείρησης στις επόμενες της αρχικής ενοποίησης. **Δεν υπάρχουν συγγενείς επιχειρήσεις.**

5.11 Άρθρο 103, παρ. 7: Μέθοδοι προσδιορισμού των ποσοστών συμμετοχής, που αναλογούν στους μετόχους του ομίλου καθώς και στους εκτός ομίλου τρίτους-μετόχους επί αμοιβαίων συμμετοχών. **Το μέρος του συνολικού ενοποιημένου αποτελέσματος που αναλογεί στους μετό-**

χους της μειοψηφίας των θυγατρικών επιχειρήσεων ποσού δρχ. 100.918.478, εμφανίστηκε αφαιρετικά στα αποτελέσματα χρήσεως.

5.12 Άρθρο 107, παρ. 1, περ. α, εδάφιο δεύτερο: Μέθοδοι ενοποίησης θυγατρικής εξωτερικού. Η ενσωμάτωση των οικονομικών καταστάσεων της θυγατρικής του εξωτερικού SILVERSTAR ΕΠΕ, στις ενοποιημένες οικονομικές καταστάσεις του ομίλου έγινε με την μέθοδο της ισοτιμίας τέλους χρήσεως.

5.13 Άρθρο 104, παρ. 2: Παρεκκλίσεις από την αρχή της πάγιας εφαρμογής των μεθόδων ενοποίησης. Δεν υπάρχουν παρεκκλίσεις από την αρχή της πάγιας εφαρμογής των μεθόδων ενοποίησης

6. Αποτίμηση των ενοποιούμενων περιουσιακών στοιχείων

6.1 Άρθρο 107, παρ. 1, περ. α': Μέθοδοι αποτιμήσεως των περιουσιακών στοιχείων. Τα στοιχεία των περιουσιακών στοιχείων που περιλαμβάνονται στην ενοποίηση έχουν αποτιμηθεί σύμφωνα με τους κανόνες αποτίμησης του άρθρου 43α χωρίς καμία παρέκκλιση.

6.2 Άρθρο 107, παρ. 1, περ. α': Μέθοδοι υπολογισμού των αποσβέσεων. α) Ενσώματες ακινητοποιήσεις και έξοδα πολυετούς απόσβεσης. Εφαρμόστηκε η σταθερή μέθοδος απόσβεσης με τα εξής ποσοστά : έξοδα εγκατάστασης 100% της μητρικής και 20% των θυγατρικών β) Ενσώματες ακινητοποιήσεις: Εφαρμόστηκε η σταθερή μέθοδος απόσβεσης. Κατά την εφαρμογή των μεθόδων αυτών χρησιμοποιήθηκαν οι προβλεπόμενοι από την νομοθεσία συντελεστές αποσβέσεων .

6.3 Άρθρο 107, παρ. 1, α': Μέθοδοι υπολογισμού των προβλέψεων. Εφαρμόστηκαν οι διατάξεις του άρθρου 42ε παρ. 14. Η μητρική εταιρεία σχημάτισε πρόβλεψη για επισφαλείς απαιτήσεις πέραν των προβλεπόμενων από το άρθρο 31 παρ. 1 του ν. 2238/94 δρχ. 120.000.000 και η θυγατρική ΠΟΛΑΡΙΣ Α.Β.Ε.Ε. ποσό δρχ. 25.000.000 αντίστοιχα.

6.4 Άρθρα 105, παρ. 1 και 43 παρ. 2: Παρέκκλιση από τις μεθόδους και τις βασικές αρχές αποτιμήσεως. Εφαρμογή ειδικών μεθόδων. Δεν έγινε.

6.5 Άρθρο 107, παρ. 1, περ. ι. Παρέκκλιση από τους κανόνες αποτιμήσεως του άρθρου 43, για λόγους φορολογικών ελαφρύνσεων είτε στη χρήση είτε σε προηγούμενη χρήση. Δεν έγινε παρέκκλιση

6.6 Άρθρο 105, παρ. 3: Αποτίμηση των στοιχείων του ενεργητικού και του παθητικού μιας ενοποιούμενης θυγατρικής επιχείρησης με μεθόδους διαφορετικές από εκείνες που εφάρμοσε η μητρική επιχείρηση σύμφωνα με τους κανόνες των παρ. 1 και 2 του άρθρου 105. Δεν έγινε παρέκκλιση.

6.7 Άρθρο 106, παρ. 3: Αποτίμηση των στοιχείων του

ενεργητικού και του παθητικού συγγενών επιχειρήσεων με μεθόδους διαφορετικές από εκείνες που εφάρμοσε η μητρική επιχείρηση σύμφωνα με τους κανόνες των παρ. 1 και 2 του άρθρου 105. Δεν έγινε παρέκκλιση

7. Πάγιο ενεργητικό και έξοδα εγκαταστάσεως

7.1 Άρθρο 101, παρ. 1 και 42ε, παρ. 8: Μεταβολές πάγιων στοιχείων και εξόδων εγκαταστάσεως (πολυετούς αποσβέσεως) εκτός των διαφορών ενοποίησης (βλέπε επόμενη παρ. 7.3.). Παρατίθεται σχετικός πολύστιγλος πίνακας, με τις πληροφορίες που απαιτεί η διάταξη.

7.2 Άρθρο 105, παρ. 5: Πληροφορίες για τις πρόσθετες αποσβέσεις και προβλέψεις, οι οποίες σχηματίστηκαν από τις ενοποιούμενες επιχειρήσεις, μόνο για φορολογικούς λόγους, στην περίπτωση που δεν αντιλογίστηκαν από τις ενοποιούμενες οικονομικές καταστάσεις αλλά εμφανίζονται σε αυτές. Δεν υπάρχουν πρόσθετες αποσβέσεις που έχουν σχηματισθεί από τις ενοποιούμενες επιχειρήσεις για λόγους φορολογικούς. Η μητρική εταιρεία πραγματοποίησε πρόσθετες προβλέψεις επισφαλών απαιτήσεων δρχ. 120.000.000 πέραν των προβλεπόμενων από το άρθρο 31 παρ. 1 του Ν. 2238/94 και η θυγατρική εκ δρχ. 25.000.000 για τις οποίες έγινε φορολογική αναμόρφωση.

7.3 Άρθρο 103, παρ. 4, εδάφιο πρώτο: Πληροφορίες για τις διαφορές συμψηφισμού (ή ενοποίησης).

Οι διαφορές ενοποίησης δρχ. 50.703.197 προέκυψαν στη χρήση 2000 κατά τον συμψηφισμό των συμμετοχών της θυγατρικής SILVERSTAR Ε.Π.Ε. (Αλβανίας).

7.4 Άρθρο 103, παρ. 4, δεύτερο εδάφιο: Πληροφορίες για τις τυχόν αναμορφώσεις στοιχείων των ενοποιούμενων ισολογισμών των θυγατρικών επιχειρήσεων που προβλέπονται από την παρ. 2 του άρθρου 103. Δεν έγιναν

8. Συμμετοχές

8.1 Άρθρο 107, παρ. 1, περ. δ': Πληροφορίες για κάθε μια από τις επιχειρήσεις που δεν αναφέρονται στις προηγούμενες παρ. 3.1. έως 3.4. στις οποίες οι επιχειρήσεις που περιλαμβάνονται στην ενοποίηση και εκείνες που εξαιρέθηκαν (βλέπε προηγούμενη παρ. 3.2.) κατέχουν άμεσα ή μέσω τρίτων, που ενεργούν στο όνομα τους, αλλά για λογαριασμό των επιχειρήσεων αυτών σε ποσοστό μεγαλύτερο του 10% του κεφαλαίου των. Δεν υπάρχουν τέτοιες συμμετοχές.

9. Προβλέψεις και υποχρεώσεις

9.1 Άρθρο 101, παρ. 1 και 42ε παρ. 14, εδάφ. δ': Ανάλυση των ενοποιημένων λογαριασμών "Λοιπές προβλέψεις" αν το ποσό του είναι σημαντικό

- Πρόβλεψη για εσφαλείς απαιτήσεις δρχ.	90.613.920
- Πιστωτικές συναλλαγματικές διαφορές δρχ.	2.426.252
ΣΥΝΟΛΟ	93.040.172

9.2 Άρθρο 107, παρ. 1, περ. ζ: Το συνολικό ποσό των υποχρεώσεων που αναλήφθηκαν και δεν εμφανίζονται στον ενοποιημένο ισολογισμό. **Δεν υπάρχουν.**

9.3 Άρθρο 107, παρ. 1, περ. ια': Η διαφορά φόρου ανάμεσα στο φόρο που βαρύνει τη χρήση και τις προηγούμενες χρήσεις και στο φόρο που έχει ήδη καταβληθεί ή οφείλεται για τις χρήσεις αυτές, εφόσον η διαφορά αυτή για όλες τις ενοποιούμενες επιχειρήσεις είναι σημαντική και δεν εμφανίζεται στο σύνολο της σε ιδιαίτερο κονδύλι του παθητικού του ενοποιημένου ισολογισμού. **Δεν υπάρχουν σημαντικές οφειλές. Η μητρική εταιρεία έχει ελεγχθεί μέχρι και την χρήση 1998. Οι θυγατρικές εταιρείες έχουν συσταθεί εντός του 1999 & 2000 και δεν έχουν ελεγχθεί φορολογικά.**

9.4 Άρθρο 107, παρ. 1, περ. στ': Το συνολικό ποσό των υποχρεώσεων που εμφανίζονται στον ενοποιημένο ισολογισμό, οι οποίες λήγουν μετά από πέντε έτη. **Δεν υπάρχουν.**

9.5 Άρθρο 107, παρ. 1, περ. στ': Το συνολικό ποσό των υποχρεώσεων που εμφανίζονται στον ενοποιημένο ισολογισμό, οι οποίες καλύπτονται με εμπράγματα ασφάλεια που έχει παρασχεθεί από περιλαμβανόμενες στην ενοποίηση επιχειρήσεις με ένδειξη του είδους και της μορφής της ασφάλειας. **Δεν υπάρχουν.**

10. Μεταβατικοί Λογαριασμοί

10.1 Άρθρο 101, παρ. 1 και 42ε παρ. 12: Ανάλυση κονδυλίων των ενοποιημένων μεταβατικών λογαριασμών "Εσοδα χρήσεως εισπρακτέα" και "Εξοδα χρήσεως δουλευμένα".

Εξοδα χρήσεως δουλευμένα

- Ηλεκτρικό ρεύμα παραγωγής	26.403.045
- Τηλεφωνικά	1.315.592
- Ασφάλιστρα πιστώσεων	3.885.283
- Φωτισμός υποκαταστήματος	280.000
- Προμήθεια αντιπρ. εξωτερικού	3.762.416
- Λοιπά έξοδα	2.030.104
ΣΥΝΟΛΟΝ	37.676.440

Εσοδα χρήσεως εισπρακτέα

- Τοκοι εντόκων γραμ. Ελλ. Δημ.	242.080
---------------------------------	---------

11. Χορηγηθείσες εγγυήσεις και εμπράγματα ασφάλειες

11.1 Άρθρο 101, παρ. 1 και 42ε παρ. 9: Εγγυήσεις και εμπράγματα ασφάλειες που χορηγήθηκαν από τις ενοποιούμενες εταιρείες. **Δεν χορηγήθηκαν.**

12. Αμοιβές, προκαταβολές και πιστώσεις σε όργανα διοικήσεως.

12.1 Άρθρο 107, παρ. 1 περ. ιβ': Τα ποσά που καταβλήθηκαν μέσα στη χρήση για αμοιβές στα μέλη διοικητικών, διαχειριστικών και εποπτικών οργάνων της μητρικής επιχείρησης για άσκηση των καθηκόντων τους, τόσο στη μητρική επιχείρηση, όσο και στις θυγατρικές επιχειρήσεις. **Δεν καταβλήθηκαν τέτοιες αμοιβές.**

12.2 Άρθρο 107, παρ. 1, περ. ιβ': Οι υποχρεώσεις που δημιουργήθηκαν ή αναλήφθηκαν για συντάξεις σε αποχωρήσαντα μέλη διοικητικών, διαχειριστικών και εποπτικών οργάνων της μητρικής. **Δεν υπάρχουν.**

12.3 Άρθρο 107, παρ. 1, περ. ιγ': Τα ποσά των προκαταβολών και των πιστώσεων που δόθηκαν στα μέλη των διοικητικών, διαχειριστικών ή εποπτικών οργάνων της μητρικής επιχείρησης από αυτήν ή μία από τις θυγατρικές με μνεία του επιτοκίου, των βασικών όρων χορήγησης και των συνολικών ποσών που έχουν επιστραφεί μέχρι το τέλος της κλειόμενης χρήσεως. **Δεν υπάρχουν.**

12.4 Άρθρο 107, παρ. 1, περ. ιγ': Οι υποχρεώσεις που έχουν αναληφθεί για λογαριασμό των μελών των διοικητικών, διαχειριστικών ή εποπτικών οργάνων υπό μορφή οποιασδήποτε εγγύησης. **Δεν υπάρχουν.**

13. Αποτελέσματα χρήσεως

13.1 Άρθρο 107, παρ. 1, περ. η': Ο ενοποιημένος κύκλος εργασιών κατά κατηγορίες δραστηριότητας και γεωγραφικές αγορές. (Ο κύκλος εργασιών λαμβάνεται όπως καθορίζεται στο άρθρο 42ε παρ. 15, περ. α', δηλαδή το καθαρό ύψος του κύκλου εργασιών περιλαμβάνει τα ποσά των εσόδων που πραγματοποιούνται από την πώληση προϊόντων ή την παροχή υπηρεσιών, μέσα στα πλαίσια της συνήθους δραστηριότητας της εταιρείας από τα οποία έχουν αφαιρεθεί οι εκπτώσεις πωλήσεων και οι υπέρ του Δημοσίου και τρίτων εισπραττόμενοι φόροι.)

(1) Βιομηχανικής δραστηριότητας :			
Εσωτερικού	Δρχ.	5.101.965.132	
Εξωτερικού	Δρχ.	1.655.792.643	6.757.757.775
(2) Εμπορικής δραστηριότητας :			
Εσωτερικού	Δρχ.	345.149.654	
Εξωτερικού	Δρχ.	28.363.964	373.513.618
Σύνολο	Δρχ.		7.131.271.393

13.2 Άρθρο 107, παρ. 1, περ. θ': Μέσος όρος του απασχοληθέντος κατά την διάρκεια της χρήσεως προσωπικού και κατηγορίες αυτού, με το συνολικό κόστος τους " από τις επιχειρήσεις που περιλαμβάνονται στην ενοποίηση". Διευκρινίζεται ότι, στο "Διοικητικό (υπαλληλικό) προσωπικό" περιλαμβάνεται το με μηνιαίο μισθό αμοιβόμενο προσωπικό και στο "εργατοτεχνικό προσωπικό", οι αμοιβούμενοι με ημερομίσθιο.

Εργαζόμενοι εντός της χώρας ελληνικής επικράτειας

(1) Μέσος όρος προσωπικού άτομα	249
(2) Μέσος όρος προσωπικού κατά κατηγορίες	
- Διοικητικό (υπαλληλικό) προσωπικό :άτομα	44
- Εργατοτεχνικό προσωπικό : άτομα	205
Σύνολο	<u>249</u>
(3) Αμοιβές και έξοδα προσωπικού	
- Υπαλληλικού προσωπικού	
Μισθοί	233.184.464
Κοινων. Επιβαρύνσεις και βοηθήματα	60.112.134
- Εργατοτεχνικού προσωπικού	
Ημερομίσθια	646.348.559
Κοινων. Επιβαρύνσεις και βοηθήματα	196.643.944
- Λοιπές παροχές & αποζημιώσεις	34.715.655
ΓΕΝΙΚΟ ΣΥΝΟΛΟ	<u>1.171.004.756</u>

Πέραν των ανωτέρω στη θυγατρική εταιρεία SILVERSTAR ΕΠΕ με έδρα την Κορυτσά της Αλβανίας απασχολήθηκαν 230 εργαζόμενοι.

13.3 Άρθρο 101, παρ. 1 και 42ε παρ. 15β: Ανάλυση των ενοποιημένων και ανόργανων εξόδων και εσόδων (δηλαδή των λογαριασμών "έκτακτα και ανόργανα έξοδα" και "έκτακτα και ανόργανα έσοδα"). Αν τα ποσά των ενοποιημένων λογαριασμών "έκτακτες ζημιές" και "έκτακτα κέρδη" είναι σημαντικά, κατ' εφαρμογή της διατάξεως των άρθρων 101 παρ. 1 και 42ε' παρ. 15β, παρατίθεται και αυτών ανάλυση (με βάση τους λογαριασμούς 81.02 και 81.03 του Γεν. Λογ. Σχεδίου).

Έκτακτα & ανόργανα έσοδα

- Αποσβέσεις παγίων που αναλογούν στις επιχορηγήσεις παγίων επενδύσεων	102.616.622
- Διάφορα έσοδα	55.035
- Συναλλαγματικές διαφορές	14.609.311
- Λοιπά έσοδα	6.216
	210.150
	<u>117.497.334</u>

Έκτακτα & ανόργανα έξοδα

- Συν/κες διαφορές	4.190.109
- Διάφορα έξοδα	101.674
- Φορος αναπροσαρμογής Ν 2065/92	9.767.762
- Τόκοι υπερημερίας	1.842.189
- Διάφορα έξοδα SILVERSTAR	88.528
	<u>15.990.262</u>

Έκτακτα κέρδη

- Κέρδη απο εκποίηση μηχανημάτων	<u>2.199.769</u>
----------------------------------	------------------

Έκτακτες ζημιές

- έκτακτες ζημιές	<u>290.803</u>
-------------------	----------------

Προβλέψεις για έκτακτους κινδύνους

- Πρόβλεψη επισφαλών απαιτήσεων άρθρου 31 παρ. 1 Ν.2238/94	30.448.339
- Πρόσθετη πρόβλεψη επισφαλών απαιτ.	150.000.000
	<u>180.448.339</u>

13.1 Άρθρα 105 παρ. 5 και 107 παρ. 1 περ. 1 και 1α: Πληροφορίες για το πόσο επηρεάστηκαν τα ενοποιημένα αποτελέσματα (κλειόμενης και προηγούμενων χρήσεων) από τις πρόσθετες αποσβέσεις και προβλέψεις που σχηματίστηκαν από τις ενοποιούμενες επιχειρήσεις για λόγους φορολογικούς. **Δεν συντρέχει τέτοια περίπτωση.**

13.2 Άρθρο 101 παρ. 1 και 42ε παρ. 15-β: Ανάλυση των ενοποιημένων λογαριασμών "Έσοδα προηγούμενων χρήσεων", "Έσοδα από προβλέψεις προηγούμενων χρήσεων" και "Έξοδα προηγούμενων χρήσεων".

- Έσοδα προηγούμενων χρήσεων	318.720
- Λοιπά έξοδα προηγ.χρήσεων	<u>10.178.032</u>

14. Σημαντικά γεγονότα που έχουν επέλθει μετά την ημερομηνία σύνταξης των ετησίων οικονομικών καταστάσεων των επιχειρήσεων που περιλαμβάνονται στην ενοποίηση.

14.1 Άρθρο 104, παρ. 7, δεύτερο εδάφιο: Σημαντικά γεγονότα που αφορούν είτε την περιουσιακή διάρθρωση, είτε τη χρηματοοικονομική θέση είτε τα αποτελέσματα χρήσης μιας επιχείρησης που περιλαμβάνεται στην ενοποίηση και τα οποία έχουν επέλθει μεταξύ της ημερομηνίας κλεισίματος του ισολογισμού της άνω επιχείρησης και της ημερομηνίας με την οποία καταρτίζονται οι ενοποιημένες οικονομικές καταστάσεις. **Δεν υπάρχουν**

15. Λοιπές πληροφορίες.

15.1 Άρθρο 104, παρ. 9: Παροχή πληροφοριών για σύγκριση των στοιχείων των διαδοχικών ενοποιημένων οικονομικών καταστάσεων στην περίπτωση σημαντικών αλλαγών στη σύνθεση του ομίλου. **Δεν υπάρχουν σημαντικές αλλαγές στη σύνθεση του ομίλου που να επηρεάζουν τις διαδοχικές ενοποιημένες οικονομικές καταστάσεις**

15.2 Άρθρο 107, παρ. 1, περ. 1δ': Οποιοσδήποτε άλλες πληροφορίες που απαιτούνται από ειδικές διατάξεις της νομοθεσίας που ισχύει κάθε φορά. **Δεν υπάρχουν**

15.3 Άρθρο 107, παρ. 1, περ. 1δ': Οποιοσδήποτε άλλες πληροφορίες που κρίνονται αναγκαίες για την επίτευξη των σκοπών της αρτιότερης πληροφόρησης των μετόχων, των εταίρων και τρίτων και της παρουσίασης μιας πιστής εικόνας της περιουσίας, της χρηματοοικονομικής θέσης, και των αποτελεσμάτων χρήσεως ενός συνόλου επιχειρήσεων που συνδέονται μεταξύ τους με τις σχέσεις που προβλέπονται από τις διατάξεις της παρ. 5 του άρθρου 42ε. **Δεν υπάρχουν πληροφορίες που δεν ανεπιτηχθησαν ανωτερω.**

ΚΛΩΣΤΟΨΑΝΤΟΥΡΓΙΑ ΝΑΥΠΙΑΚΤΟΥ ΓΕΩΡΓΙΟΣ ΠΟΛΥΧΡΟΝΟΣ Α.Β.Ε.Ε

2ος ΕΝΟΠΙΟΗΜΕΝΟΣ ΙΣΟΛΟΓΙΣΜΟΣ ΤΗΣ 31ης ΔΕΚΕΜΒΡΙΟΥ 2000
ΠΙΝΑΚΑΣ ΜΕΤΑΒΟΛΩΝ ΠΑΓΙΩΝ ΣΤΟΙΧΕΙΩΝ & ΕΞΟΔΩΝ ΕΓΚΑΤΑΣΤΑΣΕΩΣ ΧΡΗΣΕΩΣ 2000

Κ.Α. ΤΙΤΛΟΣ	ΑΞΙΑ ΚΤΗΣΕΩΣ		ΜΕΙΩΣΕΙΣ		ΣΥΝΟΛΟ 31/12/2000	ΑΙΟΣΒΕΒΕΣ		ΜΕΙΩΣΕΙΣ		ΣΥΝΟΛΟ 31/12/2000	ΑΝΑΠΟΣΒΕΣΤΗ ΑΞΙΑ 31/12/2000
	ΥΠΟΛΟΠΟ 31/12/1999	ΑΝΑΠΡΟΣΑΡΜ. ΑΞΙΑΣ Ν.2065/92	ΑΥΞΗΣΕΙΣ	ΜΕΙΩΣΕΙΣ		ΥΠΟΛΟΠΟ 31/12/1999	ΑΝΑΠΡΟΣΑΡΜ. ΑΞΙΑΣ Ν.2065/92	ΑΥΞΗΣΕΙΣ (Αποσβέσεις χρήσεως)	ΜΕΙΩΣΕΙΣ		
Β. ΕΞΟΔΑ ΕΓΚΑΤΑΣΤΑΣΕΩΣ											
16 Δικαιώματα Βιομηχανικής Ιδιοκτησίας έρδα ύδρευσης & πρώτης εγκατάστασης Λοιπά έρδα εγκαταστάσεως ΣΥΝΟΛΟ Β	12.324.632 73.500 12.398.132	0 0 0	3.432.120 12.630.289 16.062.409	0 0 0	15.756.752 12.703.789 28.460.541	2.464.926 1.838 2.466.764	4.840.401 12.447.628 17.287.929	0 0 0	7.305.327 12.449.366 19.754.693	8.451.425 254.423 8.705.848	
ΠΛ. ΕΝΣΩΜΑΤΕΣ											
ΑΚΙΝΗΤΟΠΟΙΗΣΕΙΣ											
10 Γήπεδο-οικόπεδα	283.876.726	107.334.936			391.211.662					0	391.211.662
11 Κτίρια και τεχνικά έργα	1.635.138.473	159.422.164	57.709.316		1.852.269.953	1.176.925.198	49.903.307		1.331.234.218	521.035.735	
12 Μηχανήματα -Τεχνικές εγκαταστάσεις	4.849.662.369	0	184.046.312	14.613.829	5.019.094.852	2.591.781.649	421.530.811	7.713.588	3.005.598.872	2.013.495.980	
- Λοιπός μηχανολογικός εξοπλισμός	47.282.227	0	6.597.065		53.879.292	27.233.704	6.061.421		33.295.125	20.584.167	
13 Μεταφορικά μέσα	123.866.864	0	16.923.236	50.000	140.740.100	82.691.360	17.102.882	8.333	99.785.889	40.954.211	
14 Επιπλα και λοιπός εξοπλισμός	0	0	250.000	0	250.000	0	0	0	0	250.000	
15 Ακινήτοποιήσεις υπό εκτέλεση και προκαταβολές ΣΥΝΟΛΟ ΠΛ	6.939.826.659	266.757.100	265.525.929	14.663.829	7.457.445.859	3.878.631.911	494.598.401	7.721.921	4.469.914.104	2.987.531.755	
ΣΥΝΟΛΟ Β+ΠΛ	6.952.224.791	266.757.100	281.588.338	14.663.829	7.485.906.400	3.881.098.675	511.886.330	7.721.921	4.488.668.797	2.996.237.693	

Ναύπακτος, 5 ΦΕΒΡΟΥΑΡΙΟΥ 2001

**Ο ΠΡΟΕΔΡΟΣ ΤΟΥ Δ.Σ.
&
ΔΙΕΥΘΥΝΩΝ ΣΥΜΒΟΥΛΟΣ**

Ο ΑΝΤΙΠΡΟΕΔΡΟΣ

**Ο ΟΙΚΟΝΟΜΙΚΟΣ
ΔΙΕΥΘΥΝΤΗΣ**

ΓΕΩΡΓΙΟΣ ΠΟΛΥΧΡΟΝΟΣ

ΘΕΟΦΑΝΗΣ ΚΟΥΣΟΥΛΑΣ

ΔΗΜΗΤΡΙΟΣ ΛΕΒΑΝΤΗΣ

Β Ε Β Α Ι Ω Ν Ε Τ Α Ι

ότι αυτό το προσάρτημα που αποτελείται από οκτώ (8) σελίδες & ένα πίνακα μεταβολών παγίων, είναι εκείνο που αναφέρεται στο πιστοποιητικό ελέγχου μου με ημερομηνία 22 Φεβρουαρίου 2001.

Αθήνα 22 ΦΕΒΡΟΥΑΡΙΟΥ 2001

Ο ΟΡΚΩΤΟΣ ΕΛΕΓΚΤΗΣ ΛΟΓΙΣΤΗΣ

ΓΕΩΡΓΙΟΣ ΚΟΥΤΡΟΥΜΑΝΗΣ
Α.Μ./ΣΟΕΛ: 13611

BKR ΠΡΟΤΥΠΟΣ ΕΛΕΓΚΤΙΚΗ Α.Ε.
Ορκωτοί Ελεγκτές Λογιστές - Σύμβουλοι Επιχειρήσεων
ΜΕΛΟΣ BKR INTERNATIONAL

ΠΙΣΤΟΠΟΙΗΤΙΚΟ ΕΛΕΓΧΟΥ ΟΡΚΩΤΟΥ ΕΛΕΓΚΤΗ ΛΟΓΙΣΤΗ
Προς τους κ.κ. Μετόχους της Ανώνυμης Εταιρείας
«ΚΛΩΣΤΟΥΦΑΝΤΟΥΡΓΙΑ ΝΑΥΠΑΚΤΟΥ ΓΕΩΡΓΙΟΣ ΠΟΛΥΧΡΟΝΟΣ Α.Β.Ε.Ε.» και των θυγατρικών της

Ελέγξαμε κατά τις διατάξεις του άρθρου 108 του Κ. Ν. 2190/1920, τον δεύτερο ενοποιημένο Ισολογισμό και την ενοποιημένη Κατάσταση Αποτελεσμάτων, καθώς και το σχετικό Προσάρτημα, της ανώνυμης εταιρείας «ΚΛΩΣΤΟΥΦΑΝΤΟΥΡΓΙΑ ΝΑΥΠΑΚΤΟΥ ΓΕΩΡΓΙΟΣ ΠΟΛΥΧΡΟΝΟΣ Α.Β.Ε.Ε.» και των θυγατρικών της για τη χρήση που έληξε την 31η Δεκεμβρίου 2000. Εφαρμόσαμε τις διαδικασίες που κρίναμε κατάλληλες για το σκοπό του ελέγχου μας, οι οποίες είναι σύμφωνες με τις αρχές και κανόνες ελεγκτικής που ακολουθεί το Σώμα Ορκωτών Ελεγκτών Λογιστών και επαληθεύσαμε τη συμφωνία του περιεχομένου της Ενοποιημένης Εκθέσεως Διαχειρίσεως με τις παραπάνω ενοποιημένες οικονομικές καταστάσεις. Δεν επεκταθήκαμε στον έλεγχο των οικονομικών καταστάσεων της θυγατρικής εταιρείας «SILVERSTAR Ε.Π.Ε.» με έδρα την Κορυτσά της Αλβανίας, η οποία περιλαμβάνεται στην ενοποίηση και αντιπροσωπεύει μηδενικό ποσοστό επί του Ενοποιημένου Κύκλου Εργασιών (λόγω παροχής υπηρεσιών αποκλειστικά προς εταιρεία του ομίλου) και ποσοστό 2% επί του Ενοποιημένου συνόλου του Ενεργητικού. Η εταιρεία αυτή έχει ελεγχθεί από αναγνωρισμένο ελεγκτή της Αλβανίας. Από τον έλεγχό μας αυτό προέκυψε ότι, με βάση τις διατάξεις του Ν. 2065/1992 έγινε στη χρήση 2000 αναπροσαρμογή της αξίας των γηπέδων και κτιρίων, των

σωρευμένων αποσβέσεων και των επιχορηγήσεων των κτιρίων, εξαιτίας της οποίας αυξήθηκε η αξία κτήσεως των γηπέδων και κτιρίων κατά δρχ. 266.757.101, η αξία των σωρευμένων αποσβέσεων των κτιρίων κατά δρχ. 104.405.713 και η αξία των επιχορηγήσεων επενδύσεων παγίου ενεργητικού κατά δρχ. 1.882. Η προκύψασα διαφορά αναπροσαρμογής ποσού δρχ. 162.349.506 καταχωρήθηκε στο λογαριασμό ιδίων κεφαλαίων «Α. ΙΙΙ. 2 - Διαφορές αναπροσαρμογής αξίας λοιπών περιουσιακών στοιχείων». Οι αποσβέσεις της χρήσεως για τα κτίρια υπολογίστηκαν στην αναπροσαρμοσμένη αξία τους και είναι μεγαλύτερες κατά ποσό δρχ. 4.800.000 από αυτές που θα προέκυπταν, αν δεν είχε γίνει η αναπροσαρμογή. Κατά τη γνώμη μας οι ενοποιημένες αυτές οικονομικές καταστάσεις έχουν καταρτισθεί σύμφωνα με τις διατάξεις του Κ.Ν. 2190/1920 και απεικονίζουν βάσει των σχετικών διατάξεων που ισχύουν και λογιστικών αρχών και μεθόδων που εφαρμόζει η μητρική εταιρεία και οι οποίες έχουν γίνει γενικά παραδεκτές και δεν διαφέρουν από εκείνες που εφαρμόστηκαν στην προηγούμενη χρήση, εκτός από την περίπτωση της ανωτέρω σημείωσής μας, την περιουσιακή διάρθρωση, την χρηματοοικονομική θέση και τα αποτελέσματα του συνόλου των επιχειρήσεων που περιλαμβάνονται στην ενοποίησή της 31/12/2000.

Ναύπακτος, 22 Φεβρουαρίου 2001

BKR ΠΡΟΤΥΠΟΣ ΕΛΕΓΚΤΙΚΗ Α.Ε.
 Ορκωτοί Ελεγκτές Λογιστές - Σύμβουλοι Επιχειρήσεων
 ΜΕΛΟΣ BKR INTERNATIONAL

Ο ΟΡΚΩΤΟΣ ΕΛΕΚΤΗΣ ΛΟΓΙΣΤΗΣ
ΓΕΩΡΓΙΟΣ ΙΩΑΝ. ΚΟΥΤΡΟΥΜΑΝΗΣ
 Α.Μ./Σ.Ο.Ε.Λ. 13611

ΚΛΩΣΤΟΥΦΑΝΤΟΥΡΓΙΑ ΝΑΥΠΑΚΤΟΥ ΓΕΩΡΓΙΟΣ ΠΟΛΥΧΡΟΝΟΣ Α.Β.Ε.Ε.

ΕΚΘΕΣΗ ΔΙΑΧΕΙΡΙΣΕΩΣ

ΕΠΙ ΤΩΝ ΕΝΟΠΟΙΗΜΕΝΩΝ ΟΙΚΟΝΟΜΙΚΩΝ ΚΑΤΑΣΤΑΣΕΩΝ ΧΡΗΣΕΩΣ 2000 ΤΟΥ ΔΙΟΙΚΗΤΙΚΟΥ ΣΥΜΒΟΥΛΙΟΥ ΤΗΣ ΑΝΩΝΥΜΗΣ ΕΤΑΙΡΕΙΑΣ ΥΠΟ ΤΗΝ ΕΠΩΝΥΜΙΑ "ΚΛΩΣΤΟΥΦΑΝΤΟΥΡΓΙΑ ΝΑΥΠΑΚΤΟΥ ΓΕΩΡΓΙΟΣ ΠΟΛΥΧΡΟΝΟΣ Α.Β.Ε.Ε." ΠΡΟΣ ΤΗΝ ΤΑΚΤΙΚΗ ΓΕΝΙΚΗ ΣΥΝΕΛΕΥΣΗ ΤΩΝ ΜΕΤΟΧΩΝ ΤΗΣ 21ης ΙΟΥΝΙΟΥ 2001

Κύριοι μέτοχοι,

Σύμφωνα με το άρθρο 90 του Κ.Ν. 2190/1920, όπως αυτό αντικαταστάθηκε με το άρθρο 35 του Π.Δ.409/96, υποβάλλουμε συνημμένως στη γενική συνέλευσή τις ενοποιημένες οικονομικές καταστάσεις της εταιρείας για τη χρήση 2000 εγκεκριμένες από το Δ.Σ. της εταιρείας και παρακαλούμε να τις εγκρίνετε αφού λάβετε υπόψη και το περιεχόμενο της παρούσης έκθεσής μας .

Στις ενοποιημένες οικονομικές καταστάσεις της 31/12/2000 περιλαμβάνονται οι εταιρείες :

α) ΚΛΩΣΤΟΥΦΑΝΤΟΥΡΓΙΑ ΝΑΥΠΑΚΤΟΥ ΓΕΩΡΓΙΟΣ ΠΟΛΥΧΡΟΝΟΣ Α.Β.Ε.Ε., β) ΠΟΛΑΡΙΣ Α.Ε., γ)

ΕΚΚΟΚΚΙΣΤΗΡΙΑ ΣΟΦΑΔΩΝ Χ. ΕΛΕΥΘΕΡΙΟΥ – Γ. ΠΟΛΥΧΡΟΝΟΣ Α.Ε. και δ) SILVERSTAR Ε.Π.Ε. (Αλβανίας). Οι δύο τελευταίες εταιρείες περιλαμβάνονται στην ενοποίηση για πρώτη φορά.

1. ΕΞΕΛΙΞΗ ΕΡΓΑΣΙΩΝ ΚΑΙ ΟΙΚΟΝΟΜΙΚΗ ΘΕΣΗ ΤΗΣ ΕΤΑΙΡΕΙΑΣ

Από τις υποβαλλόμενες για έγκριση ενοποιημένες οικονομικές καταστάσεις της χρήσης 2000 προκύπτουν συνοπτικά τα ακόλουθα στοιχεία οικονομικής κατάστασης και αποτελεσμάτων του ομίλου

ΣΥΝΟΠΤΙΚΑ ΟΙΚΟΝΟΜΙΚΑ ΣΤΟΙΧΕΙΑ (εκατ.δρχ.)

ΑΠΟΤΕΛΕΣΜΑΤΑ	1999	2000	ποσοστό μεταβολής
Κύκλος εργασιών (Κ.Ε.)	5.145,2	7.131,2	+38,60
Κόστος πωλήσεων (περιλ. των αποσβ.)	(3.897,7)	(5.151,9)	
Μικτά κέρδη	1.247,5	1.979,3	+58,66
Άλλα έσοδα	15,2	24,4	
Λειτουργικά έξοδα	(357,9)	(654,2)	
Χρηματοοικονομικά έσοδα	80,2	172,0	
Κέρδη εκμεταλλεύσεως	985,0	1.521,5	
% επί του Κ.Ε.	19,14	21,35	
Εκτακτα αποτελέσματα	32,1	(86,9)	
Αποσβέσεις (ενσωμ. στο κόστος)	428,3	454,9	
Κέρδη προ αποσβέσεων & φόρων	1.445,3	1.889,6	+30,74
% επί του Κ.Ε.	28,10	26,50	
Κέρδη προ φόρων	1.017,1	1.434,7	
ΚΑΘΑΡΑ ΕΝΟΠΟΙΗΜΕΝΑ			
ΚΕΡΔΗ ΧΡΗΣΕΩΣ ΠΡΟ ΦΟΡΩΝ	1.012,1	1.333,7	+31,78
% επί του Κ.Ε.	19,67	18,70	

ΑΝΑΛΥΣΗ ΟΙΚΟΝΟΜΙΚΗΣ ΚΑΤΑΣΤΑΣΗΣ (εκατ.δρχ.)

	1999	2000
ΕΝΕΡΓΗΤΙΚΟ		
έξοδα εγκαταστάσεως	12,4	28,4
Μείον αποσβέσεις	2,5	8,7
Πάγιο Ενεργητικό	7.104,4	7.457,4
Μείον αποσβέσεις	3.878,6	2.987,5
Κυκλοφορούν Ενεργητικό	5.903,0	7.334,7
Μεταβατικοί Λογ/σμοί Ενεργητικού	12,9	3,1
ΣΥΝΟΛΟ ΕΝΕΡΓΗΤΙΚΟΥ	9.151,6	10.351,8
ΠΑΘΗΤΙΚΟ		
Ίδια Κεφάλαια	7.863,1	8.230,4
Προβλέψεις	43,3	143,3
Υποχρεώσεις	1.197,3	1.940,4
Μεταβατικοί Λογ/σμοί Παθητικού	47,9	37,7
ΣΥΝΟΛΟ ΠΑΘΗΤΙΚΟΥ	9.151,6	10.351,8

Τα διαθέσιμα ήταν υψηλά (822 εκατ.), γεγονός που δείχνει τον υψηλό βαθμό άμεσης ρευστότητας και των ωφελειών που συνεπάγεται για την εταιρεία η ρευστότητα αυτή.

Η εταιρεία και οι θυγατρικές τους εξακολουθούν να μην οφείλουν σε τράπεζες και να μην επιβαρύνεται συνεπώς με χρεωστικούς τόκους.

Τα ίδια κεφάλαια ανέρχονται σε 8.230 εκατ. και είναι 4,3 φορές περισσότερα από τις υποχρεώσεις.

Το 30,6% των βραχυπρόθεσμων υποχρεώσεων αφορά πληρωτέα μερίσματα (583 εκατ.), το 40,2% υποχρεώσεις προς το δημόσιο (702 εκατ.) και το Ι.Κ.Α. (62 εκατ.), ενώ οι υποχρεώσεις προς προμηθευτές και λοιπούς πιστωτές (557 εκατ.) αποτελούν το 29,2% του συνόλου των βραχυπρόθεσμων υποχρεώσεων στις 31/12/2000.

Η μητρική εταιρεία (ΚΛΩΣΤΟΨΦΑΝΤΟΥΡΓΙΑ ΝΑΥΠΑΚΤΟΥ ΓΕΩΡΓΙΟΣ ΠΟΛΥΧΡΟΝΟΣ ΑΒΕΕ) έχει ελεγχθεί φορολογικά έως 31/12/98. Εντός της χρήσης 1999 έχουν καταβληθεί δρχ. 3.777.053 και το υπόλοιπο εκ. δρχ. 13.578.072 εντός του 2000.

Από την ανάλυση των μεγεθών των οικονομικών καταστάσεων που υποβάλλονται για έγκριση, προκύπτει το γενικό συμπέρασμα ότι οι επιδόσεις της εταιρείας είναι εξαιρετικές και η χρηματοοικονομική της δομή άριστη, γεγονός που την κατατάσσει στις πρώτες θέσεις μεταξύ των επιχειρήσεων του κλάδου της κλωστοϋφαντουργίας και της βιομηχανίας γενικότερα.

2. ΕΠΙΧΕΙΡΗΜΑΤΙΚΗ ΣΤΡΑΤΗΓΙΚΗ - ΠΡΟΒΛΕΠΟΜΕΝΗ ΠΟΡΕΙΑ.

Η εταιρεία εφαρμόζει ολοκληρωμένο επιχειρηματικό σχέδιο, στα πλαίσια του οποίου επιδιώκεται :

- η βελτίωση, ο εκσυγχρονισμός και η ανάπτυξη όλων των λειτουργιών της επιχείρησης με στόχο τη διατήρηση και βελτίωση της ανταγωνιστικής της θέσης τόσο στην εγχώρια όσο και στην διεθνή αγορά.
- η συνεργασία με άλλες εταιρείες και η επέκταση των εργασιών με στόχο την περαιτέρω αξιοποίηση των διαθέσιμων κεφαλαίων της.

Σε εφαρμογή αυτού του σχεδίου:

Αντλήσε μέσω δημόσιας εγγραφής στο τέλος του 1999 κεφάλαια ύψους 1,918,350,000 δρχ με σκοπό την ενίσχυση των διαθέσιμων κεφαλαίων της και τη συμμετοχή σε άλλες εταιρείες.

Τα κεφάλαια που αντλήθηκαν από την αύξηση (μετά την αφαίρεση των δαπανών έκδοσης) ύψους 1.889.000.000 διατέθηκαν ως εξής :

- α) ποσό 561 εκατ. δρχ για τη συμμετοχή της κατά 51% στο μετοχικό κεφάλαιο της εταιρείας ΠΟΛΑΡΙΣ ΑΕ. Η νέα εταιρεία έχει αντικείμενο εργασιών την κατασκευή και εμπορία έτοιμων επωνύμων ενδυμάτων. Για την επίτευξη χαμηλού κόστους παραγωγής η ΠΟΛΑΡΙΣ ΑΕ εξαγόρασε το 100 % της εταιρείας SILVERSTAR ΕΠΕ που είναι εγκατεστημένη στην Αλβανία και έχει αντι-

κείμενο την παραγωγή έτοιμων ενδυμάτων. Η ΠΟΛΑΡΙΣ ΑΕ έχει συμβληθεί με οίκους του εξωτερικού για την αποκλειστική χρήση εμπορικών ονομάτων όπως Lee Cooper & Lois. Οι επιδόσεις της εν λόγω εταιρείας κατά το 2000 κρίνονται αρκετά ικανοποιητικές. Πέτυχε κύκλο εργασιών 1.867,5 εκατ., λειτουργικά κέρδη 305 εκατ. (16,35%) και καθαρά προ φόρων κέρδη 269,2 (14,45%). Συνεπώς η συμμετοχή της ΚΛΩΣΤΟΥΨΑΝΤΟΥΡΓΙΑΣ ΝΑΥΠΑΚΤΟΥ στην εν λόγω εταιρεία ως επένδυση κρίνεται απόλυτα επιτυχής αν ληφθεί υπόψη ότι η απόδοση των 561 εκατ. που διατέθηκαν για τη συμμετοχή της ανέρχεται το 2000 (πρώτη 12μήνη χρήση) σε ποσοστό 24,45%.

β) ποσό 10,2 εκατ. δραχμών για τη συμμετοχή της κατά 51% στο μετοχικό κεφάλαιο της εταιρείας ΕΚΚΟΚΚΙΣΤΗΡΙΑ ΣΟΦΑΔΩΝ Χ. ΕΛΕΥΘΕΡΙΟΥ - Γ. ΠΟΛΥΧΡΟΝΟΣ Α.Ε. Η εταιρεία αυτή ιδρύθηκε το Σεπτέμβριο του 2000 και η πρώτη χρήση της λήγει την 30/6/2001.

Η συμμετοχή της εταιρείας κρίθηκε σκόπιμη γιατί :

- εξασφαλίζεται για την ΚΛΩΣΤΟΥΨΑΝΤΟΥΡΓΙΑ ΝΑΥΠΑΚΤΟΥ η προμήθεια βαμβακιού, με τα καλύτερα δυνατά ποιοτικά χαρακτηριστικά , αφού θα προέρχεται από προμηθευτή ελεγχόμενο μετοχικά και διοικητικά,
- η επιβάρυνση της ΚΛΩΣΤΟΥΨΑΝΤΟΥΡΓΙΑΣ ΝΑΥΠΑΚΤΟΥ από την αύξηση της τιμής του βαμβακιού θα αντισταθμίζεται σε ενοποιημένη βάση με τη συμμετοχή της κατά 51% στην εν λόγω εταιρεία και
- αποκτάται η αναγκαία τεχνογνωσία για τη λειτουργία ιδιόκτητου εκκοκκιστηρίου (η εταιρεία ΕΚΚΟΚΚΙΣΤΗΡΙΑ ΣΟΦΑΔΩΝ Χ. ΕΛΕΥΘΕΡΙΟΥ - Γ. ΠΟΛΥΧΡΟΝΟΣ Α.Ε. λειτουργεί σήμερα σε μισθωμένο εκκοκκιστήριο), έτσι ώστε ο όμιλος των εταιρειών της ΚΛΩΣΤΟΥΨΑΝΤΟΥΡΓΙΑΣ ΝΑΥΠΑΚΤΟΥ ΓΕΩΡΓΙΟΣ ΠΟΛΥΧΡΟΝΟΣ Α.Β.Ε.Ε να επωφελείται από την πλήρη καθετοποίηση του (εκκοκκισμός βαμβακιού, νηματοποίηση, ύφανση , κατασκευή ετοιμού ενδύματος) ,

γ) το ποσό των 373,3 εκ. δρχ. που δεν είχε διατεθεί έως 31/12/2000 έχει κατατεθεί προσωρινά σε έντοκες καταθέσεις . Η μικρή καθυστέρηση στη διάθεση του μικρού -σε σχέση με την αύξηση- υπολοίπου των 373,3 εκατ. δραχμών είναι απόλυτα δικαιολογημένη , δεδομένου ότι η εταιρεία αποφάσισε να το χρησιμοποιήσει σε νέο σημαντικό επενδυτικό σχέδιο , για τη μελέτη και την προώθηση του οποίου απαιτήθηκε σημαντικό χρονικό διάστημα. Τα πλήρη στοιχεία της προγραμματιζόμενης επένδυσης, θα γνωστοποιηθούν ευθύς ως οριστικοποιηθεί από την Ευρωπαϊκή Επιτροπή , το ύψος της ενισχύσεώς της και ληφθεί η τελική απόφαση για την υλοποίησή της , και

δ) ποσό 944,5 εκατ. δρχ. για την κάλυψη αναγκών σε κεφάλαιο κίνησης σύμφωνα με τα προαναφερόμενα στο Ενημερωτικό Δελτίο.

3. ΣΗΜΑΝΤΙΚΑ ΓΕΓΟΝΟΤΑ ΠΟΥ ΕΧΟΥΝ ΣΥΜΒΕΙ ΑΠΟ ΤΗ ΛΗΞΗ ΤΗΣ ΧΡΗΣΗΣ ΜΕΧΡΙ ΤΗ ΣΥΝΤΑΞΗ ΤΗΣ ΕΚΘΕΣΗΣ ΑΥΤΗΣ .

Από τη λήξη της χρήσης έως σήμερα που συντάσσεται η έκθεση αυτή δεν έχουν μεσολαβήσει γεγονότα που να κρίνονται σημαντικά για την οικονομική κατάσταση ή τη λειτουργία της επιχείρησης. Αν συμβεί κάτι σημαντικό έως της 21ης Ιουνίου 2001 θα τεθεί υπόψη της Γενικής συνέλευσης.

4. ΠΛΗΡΟΦΟΡΙΕΣ ΠΟΥ ΑΦΟΡΟΥΝ ΣΤΗ ΔΡΑΣΤΗΡΙΟΤΗΤΑ ΤΩΝ ΥΠΟΚΑΤΑΣΤΗΜΑΤΩΝ.

Στην Κάτω Πεύκη Αττικής (οδός Αγ. Γεωργίου 40) λειτουργούν υποκαταστήματα των εταιρειών ΚΛΩΣΤΟΥΨΑΝΤΟΥΡΓΙΑ ΝΑΥΠΑΚΤΟΥ ΓΕΩΡΓΙΟΣ ΠΟΛΥΧΡΟΝΟΣ ΑΒΕΕ & ΠΟΛΑΡΙΣ ΑΕ σε ακίνητο της πρώτης εταιρείας συνολικής επιφάνειας 2.527 μ2. Στο υπόγειο και ισόγειο του κτιρίου στεγάζονται οι αποθήκες της μητρικής εταιρείας . Για τις ανάγκες του σχεδιαστήριου και του εκθετηρίου καθώς και τη στέγαση των γραφείων του υποκαταστήματος της μητρικής εταιρείας έχει ενοικιασθεί ο 2ος όροφος του εν λόγω κτιρίου επιφάνειας 500 μ2 . Μέσω του εν λόγω υποκαταστήματος πραγματοποιούνται κυρίως πωλήσεις υφασμάτων που παράγονται στα υφαντήρια της Ναυπάκτου και επεξεργάζονται από τρίτους (φασόν) και εμπορευμάτων (κυρίως νημάτων) που εισάγονται από το εξωτερικό.

Η ΠΟΛΑΡΙΣ ΑΕ έχει ενοικιάσει για τις ανάγκες : α) του Α' υποκαταστήματός της τον 1ο όροφο του πιο πάνω κτιρίου επιφάνειας 650 μ2 (αποθήκη ετοιμών) και 288 μ2 με πρόσψη την οδό Κολοκοτρώνη αριθμό 95 (δειγματιστήρια-εκθετήρια και γραφεία) και β) του Β' υποκαταστήματος της ακίνητο στο Περιστέρι (Φιλικών 86) επιφάνειας 1496 μ2 (σχεδιαστήριο, κοπήριο, αποθήκες, ποιοτικός έλεγχος και γραφεία).

5. ΧΡΕΩΓΡΑΦΑ ΠΟΥ ΚΑΤΕΙΧΕ Η ΕΤΑΙΡΕΙΑ ΤΗΝ 31/12/2000.

Η μητρική εταιρεία κατείχε την 31/12/2000 έντοκα γραμμάτια Ελληνικού Δημοσίου με δικαίωμα επαναγοράς (Repos) αξίας 470.000.000 δραχμών και η θυγατρική της ΠΟΛΑΡΙΣ ΑΕ κατείχε χρεόγραφα 65.000.000 δραχμών σε έντοκα Γραμμάτια του Ελληνικού Δημοσίου με δικαίωμα επαναγοράς (Repos) .

6. ΔΙΑΘΕΣΙΜΟ ΣΥΝΑΛΛΑΓΜΑ.

Τα διαθέσιμα της εταιρείας την 31/12/2000 ανέρχονταν στο ισοτίμιο των 299.830 δραχμών (DEM 546,32 , US\$ 291,56 LIT 409.353 και EURO 75).

7. ΓΗΠΕΔΑ - ΚΤΙΡΙΑΚΕΣ ΕΓΚΑΤΑΣΤΑΣΕΙΣ.

Η εταιρεία διαθέτει ιδιότητα εργοστάσια στη Ναύπακτο συνολικής καλυμμένης επιφάνειας 20.590 τ.μ. επί ιδιόκτητων γηπέδων συνολικής επιφάνειας 37.900 τ.μ.

ΓΗΠΕΔΑ - ΚΤΙΡΙΑΚΕΣ ΕΓΚΑΤΑΣΤΑΣΕΙΣ
Α' ΛΥΓΙΑ ΝΑΥΠΑΚΤΟΥ ΕΠΙ ΟΙΚΟΠΕΔΟΥ 37.900 τ.μ.

ΧΡΗΣΗ	ΟΡΟΦΟΣ	ΕΚΤΑΣΗ (τ.μ.)	ΑΞΙΑ ΚΤΗΣΗΣ	ΑΠΟΣΒΕΣΕΙΣ ΕΩΣ 31/12/2000	ΑΝΑΠΟΣΒΕΣΤΗ ΑΞΙΑ
Υφαντήριο Α'	Ισόγειο	1.750			
	1ος & 2ος όροφος	1.934			
Αποθήκη	Ισόγειο	1.167			
Βάμβακος	Υπόγειο	268			
Κλωστήριο Α'	Ισόγειο, 1ος όροφος,				
	Υπόγειο	6.453			
Υφαντήριο Β'	Ισόγειο	1.234			
Κλωστήριο Β'	Ισόγειο, Υπόγειο	6.337			
Αποθήκες		1.487			
ΣΥΝΟΛΟ(I)		20.630	1.524.616.693	1.145.126.650	379.490.043

Β' ΠΕΥΚΗ ΕΠΙ ΟΙΚΟΠΕΔΟΥ 2.560 τ.μ.

Αποθήκες	Υπόγειο, Ισόγειο	1.589			
Αποθήκες	1ος όροφος	938			
ΣΥΝΟΛΟ(II)		2.527	299.138.524	183.857.522	115.281.002
ΣΥΝΟΛΟ(I+II)		23.157	1.823.755.217	1.328.984.172	494.771.045

Για τα γραφεία του υποκαταστήματος στην Πεύκη, την έκθεση και τα δειγματιστήρια των υφασμάτων έχει ανοικιασθεί ο 2ος όροφος επιφάνειας 500 τ.μ. του πιο πάνω κτιρίου

Η εταιρεία ΠΟΛΑΡΙΣ ΑΕ δεν διαθέτει ιδιόκτητες εγκαταστάσεις.

Κατόπιν των ανωτέρω κ. μέτοχοι παρακαλούμε :

- να εγκρίνετε τις υποβαλλόμενες οικονομικές καταστάσεις της χρήσης 2000**
- να απαλλάξετε τα μέλη του Δ.Σ. και τον ορκωτό ελεγκτή από κάθε ευθύνη για τα πεπραγμένα της χρήσης 2000 σύμφωνα με το νόμο και το καταστατικό**

Με εντολή του Διοικητικού Συμβουλίου

Ναύπακτος, 5 Φεβρουαρίου 2001

Για την εταιρεία

Γεώργιος Πολύχρονος

Πρόεδρος Δ.Σ. και Δ/νων Σύμβουλος

Βεβαιώνεται ότι η ανωτέρω Έκθεση του Δ.Σ. που αποτελείται από 7 σελίδες, είναι αυτή που αναφέρεται στο Πιστοποιητικό Ελέγχου που χορήγησα με ημερομηνία 22 Φεβρουαρίου 2001

Ναύπακτος, 22 Φεβρουαρίου 2001

Ο Ορκωτός Ελεγκτής Λογιστής

ΓΕΩΡΓΙΟΣ ΙΩΑΝ.ΚΟΥΤΡΟΥΜΑΝΗΣ

Α.Μ./ΣΟΕΑ: 13611

BKR ΠΡΟΤΥΠΟΣ ΕΛΕΓΚΤΙΚΗ Α.Ε.

Ορκωτοί Ελεγκτές Λογιστές - Σύμβουλοι Επιχειρήσεων

ΜΕΛΟΣ BKR INTERNATIONAL

ΚΛΩΣΤΟΥΦΑΝΤΟΥΡΓΙΑ ΝΑΥΠΑΚΤΟΥ ΓΕΩΡΓΙΟΣ ΠΟΛΥΧΡΟΝΟΣ Α.Β.Ε.Ε.

ΕΝΟΠΟΙΗΜΕΝΗ ΚΑΤΑΣΤΑΣΗ ΤΑΜΙΑΚΩΝ ΡΟΩΝ της χρήσεως από 1/1/2000 έως 31/12/2000

Α/Α	ΑΝΑΛΥΣΗ	Ποσά σε χιλιάδες δρχ.
Ταμιακές Ροές από συνήθεις (λειτουργικές) δραστηριότητες		
A 100	Ταμιακές Εισροές	
101	Πωλήσεις	7.131.271
102	Άλλα έσοδα εκμεταλλεύσεως	24.372
103	Έκτακτα και ανόργανα έσοδα	14.880
104	Έσοδα προηγούμενων χρήσεων	318
105	Πιστωτικοί τόκοι [καταθέσεων κ.λ.π.]	41.043
106	Έσοδα χρεωγράφων	136.349
107	Πώληση χρεωγράφων	1.345.000
108	Μείωση απαιτήσεων	0
Αφαιρούνται :		
109	Αγορά χρεωγράφων	0
110	Αύξηση απαιτήσεων	1.376.574
	Σύνολο Ταμιακών Εισροών (Α100)	7.316.659
A 200	Ταμιακές Εκροές	
201	Κόστος πωληθέντων (μείον αποσβέσεις και προβλέψεις)	4.747.128
202	Έξοδα λειτουργίας διοικήσεως	174.894
203	Έξοδα λειτουργίας ερευνών - αναπτύξεως	0
204	Έξοδα λειτουργίας διαθέσεως	422.998
205	Έξοδα υποαπασχολήσεως / αδρανείας	0
206	Άλλα έξοδα	26.168
207	Αύξηση αποθεμάτων	1.332.148
208	Αύξηση μεταβατικών λογαριασμών ενεργητικού	0
209	Αύξηση μεταβατικών λογαριασμών παθητικού	10.285
210	Μείωση βραχυπρόθεσμων υποχρεώσεων (πλην Τραπεζών)	
Αφαιρούνται :		
211	Μείωση αποθεμάτων	0
212	Μείωση μεταβατικών λογαριασμών ενεργητικού	9.788
213	Μείωση μεταβατικών λογαριασμών παθητικού	0
214	Αύξηση βραχυπρόθεσμων υποχρεώσεων (πλην Τραπεζών)	381.402
	Σύνολο Ταμιακών Εκροών (Α200)	6.322.431
A 300	Ταμιακές Εκροές φόρων	
301	Φόροι εισοδήματος	535.674
302	Μη ενσωματωμένοι στο λειτουργικό κόστος φόροι	0
303	Διαφορές φορολογικού ελέγχου	0
304	Μείωση υποχρεώσεων από φόρους - τέλη	0
Αφαιρείται :		
305	Αύξηση υποχρεώσεων από φόρους - τέλη	356.765
	Σύνολο Ταμιακών Εκροών φόρων (Α300)	178.909
	Ταμιακές Ροές από συνήθεις (λειτουργικές) δραστηριότητες (Α100 - Α200 - Α300) = Α	815.319

ΕΝΟΠΙΩΜΕΝΗ ΚΑΤΑΣΤΑΣΗ ΤΑΜΙΑΚΩΝ ΡΟΩΝ
της χρήσεως από 1/1/2000 έως 31/12/2000

A/A	ΑΝΑΛΥΣΗ	Ποσά σε χιλιάδες δρχ.
B	Ταμιακές Ροές από Επενδυτικές δραστηριότητες	
B 100	Ταμιακές Εισροές	
101	Πώληση ασώματων ακινητοποιήσεων	0
102	Πώληση ενσώματων ακινητοποιήσεων	14.664
103	Πώληση συμμετοχών και τίτλων ακινητοποιήσεων	0
104	Μείωση μακροπρόθεσμων απαιτήσεων	0
105	Έσοδα συμμετοχών και τίτλων ακινητοποιήσεων	0
106	Πιστωτικοί τόκοι (μακροπρόθεσμων κλπ. απαιτήσεων)	0
	Σύνολο Ταμιακών Εισροών (B100)	14.664
B 200	Ταμιακές Εκροές	
201	Αγορά ασώματων ακινητοποιήσεων	0
202	Αγορά ενσώματων ακινητοποιήσεων	97.839
203	Αγορά συμμετοχών και τίτλων ακινητοποιήσεων	0
204	Αύξηση μακροπρόθεσμων απαιτήσεων	0
205	Αύξηση εξόδων εγκαταστάσεως	16.062
	Σύνολο Ταμιακών Εκροών (B200)	113.901
	Ταμιακές Ροές από Επενδυτικές δραστηριότητες (B100 - B200) = B	-99.237
Γ	Ταμιακές Ροές από χρηματοδοτικές δραστηριότητες	
Γ 100	Ταμιακές Εισροές	
101	Είσπραξη αύξησης μετοχικού κεφαλαίου και διαφοράς υπέρ το άρτιο	0
102	Είσπραξη επιχορηγήσεων παγίων	31.872
103	Αύξηση μακροπρόθεσμων υποχρεώσεων	36.105
104	Αύξηση βραχυπρόθεσμων υποχρεώσεων(λογαριασμοί τραπεζών)	
	Σύνολο Ταμιακών Εισροών (Γ100)	67.977
Γ 200	Ταμιακές Εκροές	
201	Μείωση (επιστροφή) μετοχικού κεφαλαίου	0
202	Επιστροφή επιχορηγήσεων παγίων	0
203	Μείωση μακροπρόθεσμων υποχρεώσεων	0
204	Μείωση βραχυπρόθεσμων υποχρεώσεων(λογαριασμοί τραπεζών)	0
205	Τόκοι πληρωθέντες	5.385
206	Μερίσματα πληρωθέντα	606.703
207	Διανομή κερδών στο προσωπικό	0
208	Αμοιβές Δ.Σ. από κέρδη χρήσεως	14.000
	Σύνολο Ταμιακών Εκροών (Γ200)	626.088
	Ταμιακές Ροές από χρηματοδοτικές δραστηριότητες (Γ100 - Γ200) = Γ	-558.111
	ΤΑΜΙΑΚΕΣ ΡΟΕΣ ΕΤΑΙΡΕΙΑΣ (αλγεβρικό άθροισμα A+B+Γ)	157.971
	ΠΛΕΟΝ : ΧΡΗΜΑΤΙΚΑ ΔΙΑΘΕΣΙΜΑ ΕΝΑΡΞΗΣ ΧΡΗΣΗΣ	129.065
	ΧΡΗΜΑΤΙΚΑ ΔΙΑΘΕΣΙΜΑ ΤΕΛΟΥΣ ΧΡΗΣΗΣ	287.036

Ναύπακτος, 5 Φεβρουαρίου 2001

Ο ΠΡΟΕΔΡΟΣ Δ.Σ.

Ο ΑΝΤΙΠΡΟΕΔΡΟΣ

Ο ΥΠΕΥΘΥΝΟΣ ΛΟΓΙΣΤΗΡΙΟΥ

ΓΕΩΡΓΙΟΣ ΠΟΛΥΧΡΟΝΟΣ

ΘΕΟΦΑΝΗΣ ΚΟΥΣΟΥΛΑΣ

ΔΗΜΗΤΡΙΟΣ ΛΕΒΑΝΤΗΣ

ΒΕΒΑΙΩΣΗ ΟΡΚΩΤΟΥ ΕΛΕΓΚΤΗ ΛΟΓΙΣΤΗ

Ελέγξαμε την ανωτέρω Ενοποιημένη Κατάσταση Ταμιακών Ροών της Ανώνυμης Εταιρείας "ΚΛΩΣΤΟΥΦΑΝΤΟΥΡΓΙΑ ΝΑΥΠΑΚΤΟΥ ΓΕΩΡΓΙΟΣ ΠΟΛΥΧΡΟΝΟΣ Α.Β.Ε.Ε." και των θυγατρικών της χρήσεων 1-1-2000 έως 31-12-2000, η οποία έχει καταρτηστεί με βάση τις ελεγμένες ενοποιημένες οικονομικές καταστάσεις της χρήσεως, για τις

οποίες έχει εκδοθεί το από 22-2-2001 πιστοποιητικό μας ελέγχου. Κατά τη γνώμη μας η προαναφερόμενη ενοποιημένη κατάσταση ταμιακών ροών απεικονίζει τις Ταμιακές εισροές και εκροές από τις κατά τη χρήση δραστηριότητες του συνόλου των επιχειρήσεων που περιλαμβάνονται στην ενοποίηση της 31-12-2000.

Ναύπακτος, 9 Απριλίου 2001

BKR ΠΡΟΤΥΠΟΣ ΕΛΕΓΚΤΙΚΗ Α.Ε.
Ορκωτοί Ελεγκτές Λογιστές - Σύμβουλοι Επιχειρήσεων
ΜΕΛΟΣ BKR INTERNATIONAL

Ο ΟΡΚΩΤΟΣ ΕΛΕΚΤΗΣ ΛΟΓΙΣΤΗΣ
ΓΕΩΡΓΙΟΣ ΙΩΑΝ. ΚΟΥΤΡΟΥΜΑΝΗΣ
Α.Μ./Σ.Ο.Ε.Λ. 13611

ΚΛΩΣΤΟΥΦΑΝΤΟΥΡΓΙΑ ΝΑΥΠΑΚΤΟΥ ΓΕΩΡΓΙΟΣ ΠΟΛΥΧΡΟΝΟΣ Α.Β.Ε.Ε.

ΕΝΟΠΟΙΗΜΕΝΗ ΣΥΝΟΠΤΙΚΗ ΛΟΓΙΣΤΙΚΗ ΚΑΤΑΣΤΑΣΗ ΤΗΣ 31.3.2000

ΠΕΡΙΟΔΟΣ 1/1 - 31/3/2000 (Ποσά σε χιλιάδες δραχμές)

ΕΝΕΡΓΗΤΙΚΟ

Δαπάνες πολυετούς απόσβεσης
Πάγιο Ενεργητικό
Μείον: Αποσβέσεις
Συμμετοχές & μακρ/σμες απαιτήσεις
Αποθέματα
Πελάτες
Λοιπές απαιτήσεις
Χρεόγραφα
Διαθέσιμα
Μεταβατικοί λογ. Ενεργητικού

ΣΥΝΟΛΟ ΕΝΕΡΓΗΤΙΚΟΥ

ΛΟΓ/ΣΜΟΙ ΤΑΞΕΩΣ

1/1 - 31/3/2000

20.079
7.133.256
-4.024.614
14.656
1.654.741
1.173.936
1.398.800
1.935.000
219.854
2.986

9.528.694

1.867.324

ΠΑΘΗΤΙΚΟ

Καταβλημένο Μετοχικό Κεφάλαιο
Αποθεματικά & λοιποί λογ/σμοί ιδίων κεφαλαίων
Αποτελέσματα περιόδου
Αποτελέσματα προηγούμενων χρήσεων
Δικαιώματα μειοψηφίας
Διαφορές ενοποιήσεως
Προβλέψεις διάφορες
Υποχρεώσεις βραχυπρόθεσμες
Μεταβατικοί λογ. Παθητικού

ΣΥΝΟΛΟ ΠΑΘΗΤΙΚΟΥ

ΛΟΓ/ΣΜΟΙ ΤΑΞΕΩΣ

1/1 - 31/3/2000

2.486.182
4.793.875
319.421
19.563
563.086
-50.703
43.334
1.226.336
127.600

9.528.694

1.867.324

ΣΗΜΕΙΩΣΕΙΣ:

1. Δεν υπάρχουν εμπράγματα βάρη επί των παγίων στοιχείων.
2. Δεν υπάρχουν σημαντικές επίδικες ή υπό διαιτησία διαφορές δικαστικών ή διαιτητικών οργάνων που να έχουν σημαντική επίπτωση στην οικονομική κατάσταση ή λειτουργία της επιχείρησης.
3. Οι εταιρείες του ομίλου στις 31.03.2000 απασχολούσαν 521 άτομα.
4. Οι βασικές λογιστικές αρχές που ακολουθήθηκαν για τη σύνταξη των ανωτέρω οικονομικών καταστάσεων είναι ίδιες με αυτές που εφαρμόστηκαν κατά την κατάρτιση του Ισολογισμού της 31.12.99.
5. Για δεδουλευμένες δαπάνες των οποίων δεν κατείχαμε τα στοιχεία μέχρι 31.3.00 έγιναν ανάλογες προβλέψεις.
6. Στην ενοποιημένη λογιστική κατάσταση περιλαμβάνονται οι εταιρείες: ΚΛΩΣΤΟΥΦΑΝΤΟΥΡΓΙΑ ΝΑΥΠΑΚΤΟΥ ΓΕΩΡΓΙΟΣ ΠΟΛΥΧΡΟΝΟΣ Α.Β.Ε.Ε., ΠΟΛΑΡΙΣ Α.Ε. και SILVER STAR SH.P.K.

ΚΑΤΑΣΤΑΣΗ ΑΠΟΤΕΛΕΣΜΑΤΩΝ ΤΗΣ ΠΕΡΙΟΔΟΥ
1/1 - 31/3/2000

ΕΣΟΔΑ

Εσοδα από πωλήσεις

Μείον: Κόστος πωληθέντων

Πλέον: Άλλα έσοδα εκμ/σεως

ΜΙΚΤΑ ΑΠΟΤ/ΤΑ (ΚΕΡΔΗ) ΕΚΜ/ΣΕΩΣ

Μείον: Έξοδα διοικητικής λειτουργίας

Έξοδα λειτουργίας διαθέσεως

Πλέον: Χρηματοοικονομικά αποτελέσματα

ΚΑΘΑΡΑ ΑΠΟΤ/ΤΑ (ΚΕΡΔΗ) ΕΚΜ/ΣΕΩΣ

Πλέον: Ανόργανα Έσοδα-Κέρδη

Μείον: Ανόργανα Έξοδα - Ζημιές

Σύνολο αποσβέσεων

Μείον: Οι ενσωματ. στο λειτ. κόστος

ΣΥΝΟΛΙΚΑ ΚΑΘΑΡΑ ΑΠΟΤΕΛΕΣΜΑΤΑ ΠΕΡΙΟΔΟΥ

Μείον: Δικαιώματα μειοψηφίας

ΣΥΝΟΛΙΚΑ ΚΑΘΑΡΑ ΑΠΟΤ/ΤΑ (ΚΕΡΔΗ) ΠΕΡΙΟΔΟΥ

1/1 - 31/3/2000

1.778.407

-1.299.561

4.601

483.447

-32.747

-147.222

46.107

349.585

28.059

-38.463

107.897

-107.897

339.181

19.760

319.421

Ναύπακτος, 10 Απριλίου 2000

Ο ΠΡΟΕΔΡΟΣ ΤΟΥ Δ.Σ. & Δ/ΝΩΝ ΣΥΜΒΟΥΛΟΣ
ΓΕΩΡΓΙΟΣ ΠΟΛΥΧΡΟΝΟΣ
 ΑΔΤ. Ρ. 633695

Ο ΑΝΤΙΠΡΟΕΔΡΟΣ ΤΟΥ Δ.Σ.
ΘΕΟΦΑΝΗΣ ΚΟΥΣΟΥΛΑΣ
 ΑΔΤ. Α. 081199

Ο ΠΡΟΪΣΤΑΜΕΝΟΣ ΛΟΓΙΣΤΗΡΙΟΥ
ΔΗΜΗΤΡΗΣ ΛΕΒΑΝΤΗΣ
 ΑΔΤ. Κ. 364329

ΚΛΩΣΤΟΥΦΑΝΤΟΥΡΓΙΑ ΝΑΥΠΑΚΤΟΥ ΓΕΩΡΓΙΟΣ ΠΟΛΥΧΡΟΝΟΣ Α.Β.Ε.Ε.

ΕΝΟΠΟΙΗΜΕΝΗ ΣΥΝΟΠΤΙΚΗ ΛΟΓΙΣΤΙΚΗ ΚΑΤΑΣΤΑΣΗ ΤΗΣ 30.6.2000

ΠΕΡΙΟΔΟΣ 1/1 - 30/6/2000 (Ποσά σε χιλιάδες δραχμές)

ΕΝΕΡΓΗΤΙΚΟ

Δαπάνες πολυετούς απόσβεσης
Πάγιο Ενεργητικό
Μειον: Αποσβέσεις
Συμμετοχές & μακρ/σμες απαιτήσεις
Αποθέματα
Πελάτες
Λοιπές απαιτήσεις
Χρεόγραφα
Διαθέσιμα
Μεταβατικοί λογ/σμοί Ενεργητικού

ΣΥΝΟΛΟ ΕΝΕΡΓΗΤΙΚΟΥ

ΛΟΓ/ΣΜΟΙ ΤΑΞΕΩΣ

1/1 - 30/6/2000

21.433
7.161.278
-4.136.248
14.764
1.138.919
1.057.846
2.168.677
1.939.506
146.772
3.160

9.516.107

1.889.381

ΠΑΘΗΤΙΚΟ

Καταβλημένο Μετοχικό Κεφάλαιο
Αποθεματικά & λοιποί λογ/σμοί ιδίων κεφαλαίων
Αποτελέσματα περιόδου
Αποτελέσματα προηγούμενων χρήσεων
Δικαιώματα μειοψηφίας
Διαφορές ενοποιήσεως
Προβλέψεις διάφορες
Υποχρεώσεις βραχυπρόθεσμες
Μεταβατικοί λογ/σμοί Παθητικού

ΣΥΝΟΛΟ ΠΑΘΗΤΙΚΟΥ

ΛΟΓ/ΣΜΟΙ ΤΑΞΕΩΣ

1/1 - 30/9/2000

2.486.182
4.771.427
655.675
19.832
595.242
-50.703
50.732
766.394
221.326

9.516.107

1.889.381

ΣΗΜΕΙΩΣΕΙΣ:

- Δεν υπάρχουν εμπράγματα βάρη επί των παγίων στοιχείων.
- Δεν υπάρχουν σημαντικές επίδικες ή υπό διαιτησία διαφορές δικαστικών ή διαιτητικών οργάνων που να έχουν σημαντική επίπτωση στην οικονομική κατάσταση ή λειτουργία της επιχείρησης.
- Οι εταιρείες του ομίλου στις 30.06.2000 απασχολούσαν 490 άτομα.
- Οι βασικές λογιστικές αρχές που ακολουθήθηκαν για τη σύνταξη των ανωτέρω οικονομικών καταστάσεων είναι ίδιες με αυτές που εφαρμόστηκαν κατά την κατάρτιση του Ισολογισμού της 31.12.99.
- Στις ενοποιημένες καταστάσεις περιλαμβάνονται με την μέθοδο της ολικής ενοποίησης η μητρική εταιρεία ΚΛΩΣΤΟΥΦΑΝΤΟΥΡΓΙΑ ΝΑΥΠΑΚΤΟΥ ΓΕΩΡΓΙΟΣ ΠΟΛΥΧΡΟΝΟΣ Α.Β.Ε.Ε. και οι θυγατρικές ΠΟΛΑΡΙΣ Α.Ε. και SILVERSTAR ΕΠΕ.
- Για δεδουλευμένες δαπάνες των οποίων δεν κατείχαμε τα στοιχεία μέχρι 30.6.00 έγιναν ανάλογες προβλέψεις.

ΚΑΤΑΣΤΑΣΗ ΑΠΟΤΕΛΕΣΜΑΤΩΝ ΤΗΣ ΠΕΡΙΟΔΟΥ 1/1 - 30/6/2000

ΕΣΟΔΑ

Έσοδα από πωλήσεις

Μείον: Κόστος πωληθέντων**Πλέον:** Άλλα έσοδα εκμ/σεως**ΜΙΚΤΑ ΑΠΟΤ/ΤΑ (ΚΕΡΔΗ) ΕΚΜ/ΣΕΩΣ****Μείον:** Έξοδα διοικητικής λειτουργίας

Έξοδα λειτουργίας διαθέσεως

Πλέον: Χρηματοοικονομικά αποτελέσματα**ΚΑΘΑΡΑ ΑΠΟΤ/ΤΑ (ΚΕΡΔΗ) ΕΚΜ/ΣΕΩΣ****Μείον:** Ανόργανα Έσοδα-Κέρδη**Μείον:** Ανόργανα Έξοδα - Ζημίες

Σύνολο αποσβέσεων

Μείον: Οι ενσωματ. στο λειτ. κόστος**ΣΥΝΟΛΙΚΑ ΚΑΘΑΡΑ ΑΠΟΤΕΛΕΣΜΑΤΑ ΠΕΡΙΟΔΟΥ****Μείον:** Δικαιώματα μειοψηφίας**ΣΥΝΟΛΙΚΑ ΚΑΘΑΡΑ ΑΠΟΤ/ΤΑ (ΚΕΡΔΗ) ΠΕΡΙΟΔΟΥ**

1/1 - 30/6/2000

3.676.231

-2.668.611

6.499

1.014.119

-128.769

-237.687

91.022

738.685

-55.801

-86.896

213.247

-213.247

707.590

-51.915

655.675

Ναύπακτος, 18 Ιουλίου 2000

Ο ΠΡΟΕΔΡΟΣ ΤΟΥ Δ.Σ. & Δ/ΝΩΝ ΣΥΜΒΟΥΛΟΣ
ΓΕΩΡΓΙΟΣ ΠΟΛΥΧΡΟΝΟΣ
ΑΔΤ. Ρ. 633695

Ο ΑΝΤΙΠΡΟΕΔΡΟΣ ΤΟΥ Δ.Σ.
ΘΕΟΦΑΝΗΣ ΚΟΥΣΟΥΛΑΣ
ΑΔΤ. Α. 081199

Ο ΠΡΟΪΣΤΑΜΕΝΟΣ ΛΟΓΙΣΤΗΡΙΟΥ
ΔΗΜΗΤΡΗΣ ΛΕΒΑΝΤΗΣ
ΑΔΤ. Κ. 364329

ΠΙΣΤΟΠΟΙΗΤΙΚΟ ΕΛΕΓΧΟΥ ΟΡΚΩΤΟΥ ΕΛΕΓΚΤΗ ΛΟΓΙΣΤΗ Προς το Διοικητικό συμβούλιο της Ανώνυμης Εταιρείας «ΚΛΩΣΤΟΥΦΑΝΤΟΥΡΓΙΑ ΝΑΥΠΑΚΤΟΥ ΓΕΩΡΓΙΟΣ ΠΟΛΥΧΡΟΝΟΣ Α.Β.Ε.Ε.»

Διενεργήσαμε τον έλεγχο που προβλέπεται από τις διατάξεις του άρθρου 6 του π.δ. 360/1985, όπως τροποποιήθηκε με το άρθρο 90 του ν. 2533/1997, εφαρμόζοντας στα πλαίσια των αρχών και κανόνων ελεγκτικής που ακολουθεί το ΣΩΜΑ ΟΡΚΩΤΩΝ ΕΛΕΓΚΤΩΝ ΛΟΓΙΣΤΩΝ, τις ελεγκτικές διαδικασίες που κρίναμε κατάλληλες, για να διαπιστώσουμε ότι οι ανωτέρω συνοπτικές οικονομικές καταστάσεις της Ανώνυμης Εταιρείας «ΚΛΩΣΤΟΥΦΑΝΤΟΥΡΓΙΑ ΝΑΥΠΑΚΤΟΥ ΓΕΩΡΓΙΟΣ ΠΟΛΥΧΡΟΝΟΣ Α.Β.Ε.Ε.» που καλύπτουν την περίοδο από 1.1.2000 μέχρι 30.6.2000 δεν περιέχουν ανακρίβειες ή παραλείψεις που να επηρεάζουν ουσιωδώς την ενοποιημένη περιουσιακή διάρθρωση και οικονομική θέση, καθώς και τα ενοποιημένα αποτελέσματα, της ανωτέρω μητρικής εταιρείας και των θυγατρικών της που περιλαμβάνονται στην ενοποίηση. Στην ενοποίηση περιλαμβάνονται και οικονομικές καταστάσεις που δεν συνοδεύονται από Πιστοποιητικό Ελέγχου Ορκωτού Ελεγκτή, οι οποίες αντιπροσωπεύουν συνολικά ποσοστό

1,4% και 0% των ενοποιημένων συνόλων ενεργητικού και κύκλου εργασιών και λόγω της ήσσονος σημασίας τους δεν διενεργήσαμε έλεγχο επί αυτών. Με βάση τον έλεγχο που διενεργήσαμε, διαπιστώσαμε ότι οι ανωτέρω ενοποιημένες οικονομικές καταστάσεις έχουν καταρτιστεί σύμφωνα με τις σχετικές διατάξεις του κωδ. Ν. 2190/1920 και αφού ληφθούν υπόψη οι παρατιθέμενες σημειώσεις της εταιρείας, δεν περιέχουν ανακρίβειες ή παραλείψεις που να επηρεάζουν ουσιωδώς την εμφανιζόμενη ενοποιημένη περιουσιακή διάρθρωση και οικονομική θέση του συνόλου των επιχειρήσεων που περιλήφθηκαν στην ενοποίηση κατά την 30.6.2000, καθώς και τα ενοποιημένα αποτελέσματα της περιόδου που έληξε αυτή την ημερομηνία, βάσει των σχετικών διατάξεων που ισχύουν και λογιστικών αρχών και μεθόδων που εφαρμόζει η μητρική εταιρεία και οι οποίες έχουν γίνει γενικά παραδεκτές και δεν διαφέρουν από εκείνες που εφαρμόστηκαν στην αντίστοιχη περίοδο της προηγούμενης χρήσης.

Ναύπακτος, 1η Αυγούστου 2000

BKR ΠΡΟΤΥΠΟΣ ΕΛΕΓΚΤΙΚΗ Α.Ε.
Ορκωτοί Ελεγκτές Λογιστές - Σύμβουλοι Επιχειρήσεων
ΜΕΛΟΣ BKR INTERNATIONAL

Ο ΟΡΚΩΤΟΣ ΕΛΕΚΤΗΣ ΛΟΓΙΣΤΗΣ
ΓΕΩΡΓΙΟΣ ΙΩΑΝ. ΚΟΥΤΡΟΥΜΑΝΗΣ
Α.Μ./Σ.Ο.Ε.Λ. 13611

ΚΛΩΣΤΟΥΦΑΝΤΟΥΡΓΙΑ ΝΑΥΠΑΚΤΟΥ ΓΕΩΡΓΙΟΣ ΠΟΛΥΧΡΟΝΟΣ Α.Β.Ε.Ε.

ΕΝΟΠΟΙΗΜΕΝΗ ΣΥΝΟΠΤΙΚΗ ΛΟΓΙΣΤΙΚΗ ΚΑΤΑΣΤΑΣΗ ΤΗΣ 30.9.2000 ΠΕΡΙΟΔΟΣ 1/1 - 30/9/2000 (Ποσά σε χιλιάδες δραχμές)

ΕΝΕΡΓΗΤΙΚΟ

Β. ΕΞΟΔΑ ΕΓΚΑΤΑΣΤΑΣΕΩΣ

Δαπάνες πολυετούς απόσβεσης

Γ. ΠΑΓΙΟ ΕΝΕΡΓΗΤΙΚΟ

Πάγιο ενεργητικό

Μειών: Αποσβέσεις

Σύνολο ακινητοποιήσεων

Συμμετοχές & μακρ/σμες απαιτήσεις

Σύνολο παγίου ενεργητικού

Δ. ΚΥΚΛΟΦΟΡΟΥΝ ΕΝΕΡΓΗΤΙΚΟ

Αποθέματα

Πελάτες

Λοιπές απαιτήσεις

Χρεόγραφα

Διαθέσιμα

Σύνολο κυκλοφορούντος ενεργητικού

Μεταβατικοί λογ/σμοί Ενεργητικού

ΓΕΝΙΚΟ ΣΥΝΟΛΟ ΕΝΕΡΓΗΤΙΚΟΥ

ΛΟΓ/ΣΜΟΙ ΤΑΞΕΩΣ

ΠΑΘΗΤΙΚΟ

Α. ΙΔΙΑ ΚΕΦΑΛΑΙΑ

Καταβλημένο Μετοχικό Κεφάλαιο

Αποθεματικά & λοιποί λογ/σμοί ιδίων κεφαλαίων

Αποτελέσματα περιόδου

Αποτελέσματα προηγούμενων χρήσεων

Δικαιώματα μειοψηφίας

Διαφορές ενοποίησης

Σύνολο ιδίων κεφαλαίων

Β. ΠΡΟΒΛΕΨΕΙΣ ΓΙΑ ΚΙΝΔΥΝΟΥΣ ΚΑΙ ΕΞΟΔΑ

Προβλέψεις διάφορες

Γ. ΥΠΟΧΡΕΩΣΕΙΣ

II. Βραχυπρόθεσμες υποχρεώσεις

Υποχρεώσεις βραχυπρόθεσμες

Σύνολο υποχρεώσεων

Μεταβατικοί λογ/σμοί Παθητικού

ΓΕΝΙΚΟ ΣΥΝΟΛΟ ΠΑΘΗΤΙΚΟΥ

ΛΟΓ/ΣΜΟΙ ΤΑΞΕΩΣ

ΣΗΜΕΙΩΣΕΙΣ:

1. Δεν υπάρχουν εμπράγματα βάρη επί των παγίων στοιχείων.
2. Δεν υπάρχουν σημαντικές επίδικες ή υπό διαπίστωση διαφορές δικαστικών ή διαιτητικών οργάνων που να έχουν σημαντική επίπτωση στην οικονομική κατάσταση ή λειτουργία της επιχείρησης.
3. Οι εταιρείες του ομίλου στις 30.09.2000 απασχολούσαν 476 άτομα.
4. Οι βασικές λογιστικές αρχές που ακολουθήθηκαν για τη σύνταξη των ανωτέρω οικονομικών καταστάσεων είναι ίδιες με αυτές που εφαρμόστηκαν κατά την κατάρτιση του Ισολογισμού της 31.12.99.
5. Στις ενοποιημένες οικονομικές καταστάσεις περιλαμβάνονται με την μέθοδο της ολικής ενοποίησης η μητρική εταιρεία ΚΛΩΣΤΟΥΦΑΝΤΟΥΡΓΙΑ ΝΑΥΠΑΚΤΟΥ ΓΕΩΡΓΙΟΣ ΠΟΛΥΧΡΟΝΟΣ Α.Β.Ε.Ε. και οι θυγατρικές ΠΟΛΑΡΙΣ Α.Ε. και SILVERSTAR ΕΠΕ.
6. Στον λογ/σμό «Συμμετοχές & Μακρ. απαιτήσεις» περιλαμβάνεται και συμμετοχή δρχ. 10,2 εκ. κατά ποσοστό 51% στην εταιρεία ΕΚΚΟΚΙΣΤΗΡΙΑ ΣΟΦΑΔΩΝ Χ. ΕΛΕΥΘΕΡΙΟΥ - Γ. ΠΟΛΥΧΡΟΝΟΣ Α.Ε. που συστάθηκε την 1/9/2000 και δεν περιλαμβάνεται στην ενοποίηση, επειδή δεν ανέπτυξε ουσιαστική δραστηριότητα μέχρι 30/9/2000.
7. Για δεδουλευμένες δαπάνες των οποίων δεν είχαμε παραλάβει τα στοιχεία μέχρι 30.9.00 έγιναν οι ανάλογες προβλέψεις.

1/1 - 30/9/2000

23.710

7.201.935

4.259.838

2.942.097

24.964

2.967.061

1.059.314

1.484.431

1.691.026

2.230.000

96.542

6.561.313

1.865

9.553.949

1.793.084

1/1 - 30/9/2000

2.486.182

4.780.851

1.071.368

19.829

625.873

-50.703

8.933.400

63.913

347.094

347.094

209.542

9.553.949

1.793.084

ΚΑΤΑΣΤΑΣΗ ΑΠΟΤΕΛΕΣΜΑΤΩΝ ΤΗΣ ΠΕΡΙΟΔΟΥ
1/1 - 30/9/2000

ΕΣΟΔΑ

Έσοδα από πωλήσεις

Μείον: Κόστος πωληθέντων**Πλέον:** Άλλα έσοδα εκμ/σεως**ΜΙΚΤΑ ΑΠΟΤ/ΤΑ (ΚΕΡΔΗ) ΕΚΜ/ΣΕΩΣ****Μείον:** Έξοδα διοικητικής λειτουργίας

Έξοδα λειτουργίας διαθέσεως

Πλέον: Χρηματοοικονομικά αποτελέσματα**ΚΑΘΑΡΑ ΑΠΟΤ/ΤΑ (ΚΕΡΔΗ) ΕΚΜ/ΣΕΩΣ****Πλέον:** Ανόργανα Έσοδα-Κέρδη**Μείον:** Ανόργανα Έξοδα - Ζημίες

Σύνολο αποσβέσεων

Μείον: Οι ενσωματ. στο λειτ. κόστος**ΣΥΝΟΛΙΚΑ ΚΑΘΑΡΑ ΑΠΟΤΕΛΕΣΜΑΤΑ ΠΕΡΙΟΔΟΥ****Μείον:** Δικαιώματα μειοψηφίας**ΣΥΝΟΛΙΚΑ ΚΑΘΑΡΑ ΑΠΟΤ/ΤΑ (ΚΕΡΔΗ) ΠΕΡΙΟΔΟΥ**

1/1 - 30/9/2000

5.311.139

- 3.754.937

22.977

1.579.179

-193.337

349.032

134.066

1.170.876

81.895

-98.858

327.657

- 327.657

1.153.913

- 82.545

1.071.368

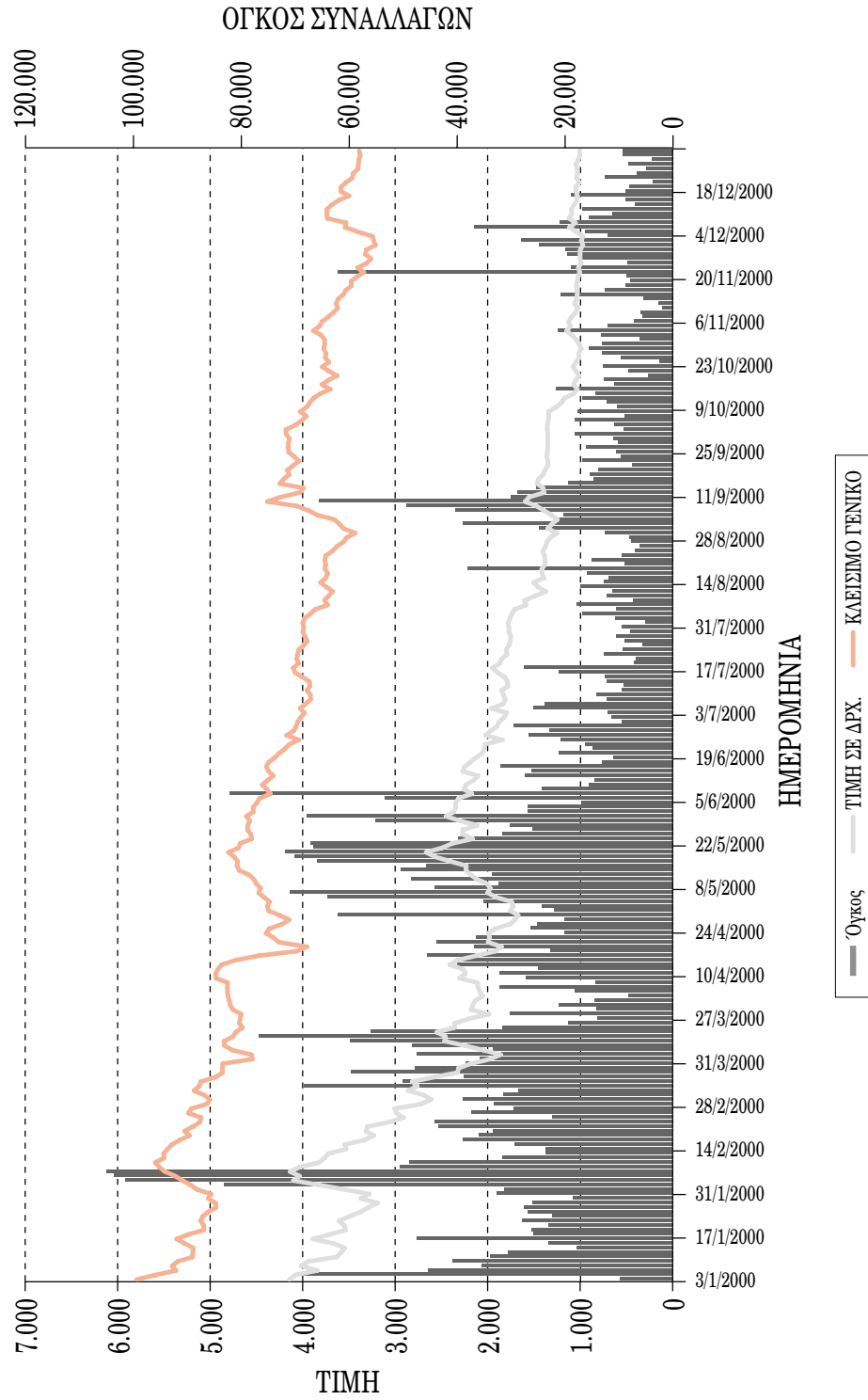
Ναύπακτος, 3 Νοεμβρίου 2000

Ο ΠΡΟΕΔΡΟΣ ΤΟΥ Δ.Σ. & Δ/ΝΩΝ ΣΥΜΒΟΥΛΟΣ
ΓΕΩΡΓΙΟΣ ΠΟΛΥΧΡΟΝΟΣ
 ΑΔΤ. Ρ. 633695

Ο ΑΝΤΙΠΡΟΕΔΡΟΣ ΤΟΥ Δ.Σ.
ΘΕΟΦΑΝΗΣ ΚΟΥΣΟΥΛΑΣ
 ΑΔΤ. Α. 081199

Ο ΠΡΟΪΣΤΑΜΕΝΟΣ ΛΟΓΙΣΤΗΡΙΟΥ
ΔΗΜΗΤΡΗΣ ΛΕΒΑΝΤΗΣ
 ΑΔΤ. Κ. 364329

ΚΛΩΣΤΟΨΑΝΤΟΥΡΓΙΑ ΝΑΥΠΑΚΤΟΥ ΓΕΩΡΓΙΟΣ ΠΟΛΥΧΡΟΝΟΣ Α.Β.Ε.Ε.



**ΚΛΩΣΤΟΨΦΑΝΤΟΥΡΓΙΑ ΝΑΥΠΑΚΤΟΥ
ΓΕΩΡΓΙΟΣ ΠΟΛΥΧΡΟΝΟΣ Α.Β.Ε.Ε.**

ΕΛΡΑ: Ναύπακτος, Τ.Κ. 30 300,
Τηλ.: 0634-27866, Fax: 0634-28662

ΥΠΟΚΑΤΑΣΤΗΜΑ: Αγ. Γεωργίου 40-44,
Πεύκη Αττικής, Τ.Κ. 151 21,
Τηλ.: 61 40 430-2, 80 60 332, Fax: 80 28 650